

- 工作温度: -40 ~ +85°C
- 宽电压输入: 4: 1
- 封装形式: 1" X 1"
- 效率高达: 88%
- 输入欠压保护, 输出过流、短路保护 (自恢复)
- 隔离电压: 1.5kVdc



产品命名

URBxxxxYMD-10WR3



选型表

产品型号	输入电压 (VDC)		输出		满载效率 (%) Min./Typ.	最大容性负载 (μF)
	标称值 (范围值)	最大值	输出电压 (VDC)	输出电流 (mA) Max./Min.		
URB2403YMD-10WR3	24 (9-36)	40	3.3	2400/0	76/78	2000
URB2405YMD-10WR3			5	2000/0	81/83	2000
URB2409YMD-10WR3			9	1111/0	83/85	680
URB2412YMD-10WR3			12	833/0	84/86	470
URB2415YMD-10WR3			15	667/0	84/86	220
URB2424YMD-10WR3			24	417/0	86/88	100
URA2405YMD-10WR3			±5	±1000/0	81/83	1000#
URA2412YMD-10WR3			±12	±416/0	85/86	470#
URA2415YMD-10WR3			±15	±333/0	85/86	220#
URA2424YMD-10WR3			±24	±208/0	85/86	100#
URB4803YMD-10WR3	48 (18-75)	80	3.3	2400/0	77/78	2200
URB4805YMD-10WR3			5	2000/0	81/83	2200
URB4812YMD-10WR3			12	833/0	85/87	470
URB4815YMD-10WR3			15	667/0	86/88	220
URB4824YMD-10WR3			24	416/0	86/88	100
URA4805YMD-10WR3			±5	±1000/0	81/83	1000#
URA4812YMD-10WR3			±12	±416/0	85/86	470#
URA4815YMD-10WR3			±15	±333/0	86/87	220#

注: 输入电压不能超过最大值, 否则可能会造成永久性不可恢复的损坏。 #每个输出

输入特性

项目	工作条件	Min.	Typ.	Max.	单位	
输入电流	24VDC 标称输入系列, 标称输入电压	3.3V 输出	--	430/5	--	mA
		其他	--	501/5	--	
	48VDC 标称输入系列, 标称输入电压	3.3V 输出	--	190/4	--	
		其他	--	252/4	--	
反射纹波电流	24VDC 标称输入电压	--	40	--		
反射纹波电流	48VDC 标称输入电压	--	30	--	mA	
输入冲击电压	24VDC 标称输入系列	-0.7	--	50	VDC	
	48VDC 标称输入系列	-0.7	--	100		
启动电压	24VDC 标称输入系列	--	--	9	VDC	
	48VDC 标称输入系列	--	--	18		
输入欠压保护	24VDC 标称输入系列	--	6.5	--	VDC	
	48VDC 标称输入系列	--	15.5	--		
输入滤波器类型		PI 型				
热插拨		不支持				
控制端 (CTR)	开启	悬空				
	关断	接地或低于 2V				
	关断模式下输入电流		1		Ma	

输出特性

项目	工作条件	Min.	Typ.	Max.	单位	
输出电压精度	0%-100%负载	--	±1	±3	%	
线性调节率	满载, 输入电压从低电压到高电压	--	--	±0.5		
负载调节率①	从 5%到 100%负载	正输出	--	±1		
		负输出	--	±1.5		
纹波噪声②	20MHz 带宽, 5%-100%负载	--	50	100	mVp-p	
瞬态恢复时间	25%负载阶跃变化, 标称输入电压	--	400	500	μs	
瞬态响应偏差		3.3V/5V/±5V 输出	--	±5	±8	%
		其他电压	--	±3	±5	
温度漂移系数	满载	--	--	±0.03	%/°C	
过流保护		120	--	220	%Io	
短路保护		打嗝式, 可持续, 自恢复				
注: ①.按 0%-100%负载工作条件测试时, 负载调节率的指标为±5%						
②.0%-5%的负载纹波&噪声小于等于 5%Vo。						

通用特性

项目	工作条件	Min.	Typ.	Max.	单位
隔离电压	输入-输出, 测试时间 1 分钟, 漏电流小于 1mA	1500	--	--	VDC
绝缘电阻	输入-输出, 绝缘电压 500VDC	1000	--	--	MΩ
隔离电容	输入-输出, 100KHz/0.1V	--	1000	--	pF
工作温度		-40	--	+85	C°
储存温度		-55	--	+125	
储存湿度	无凝结	5	--	95	%RH
引脚焊接温度	焊点距离外壳 1.5mm, 10 秒	--	--	+300	℃
开关频率		--	300	--	kHz
平均无故障时间		1000			kHours

注: 本系列产品采用降频技术, 开关频率值为满载时测试值。负载降低时, 开关频率随负载的减小而降低。

物理特性

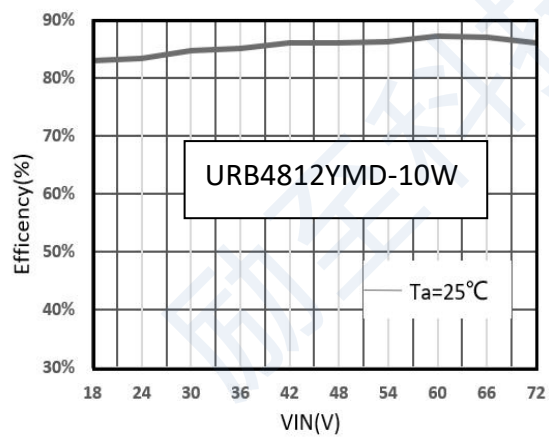
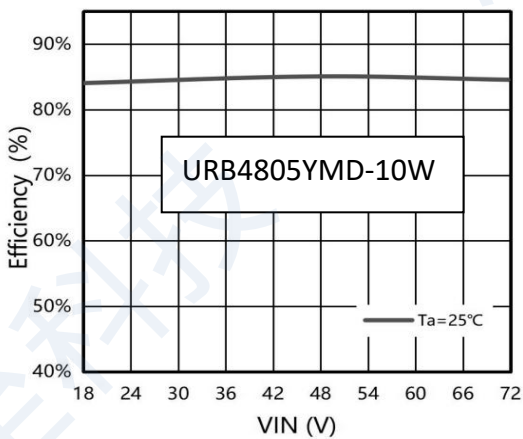
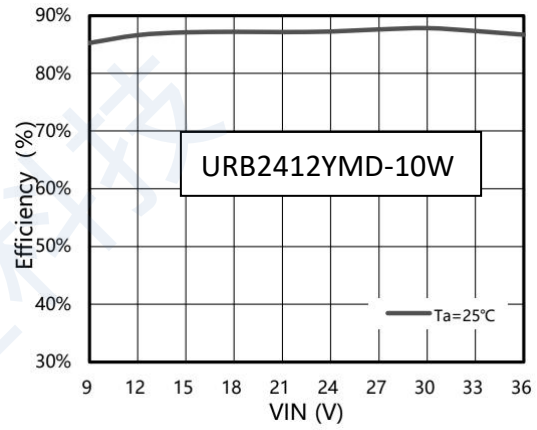
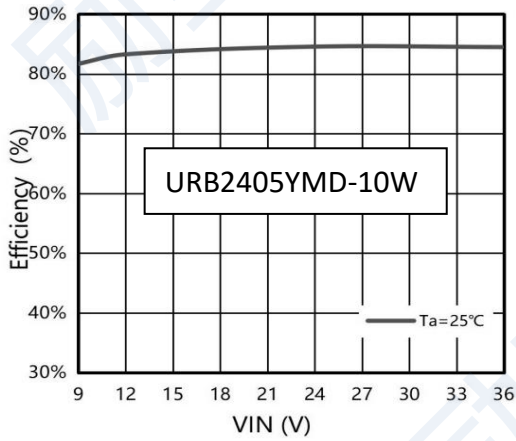
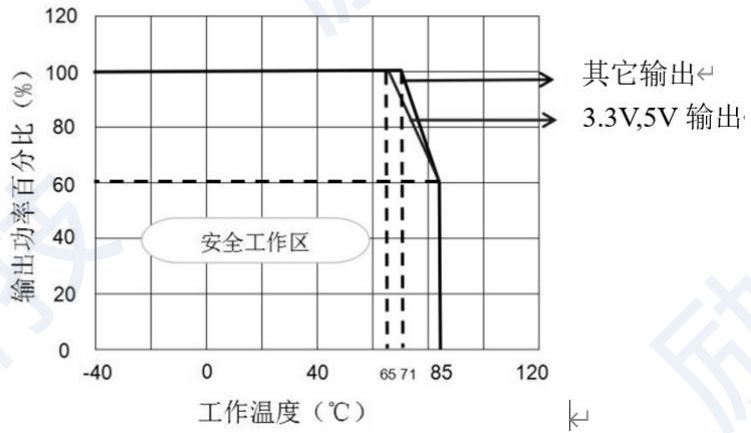
外壳材料	铝合金
封装尺寸	25.50×25.50×12.00mm
重量	15g
冷却方式	自然空冷

EMC 特性

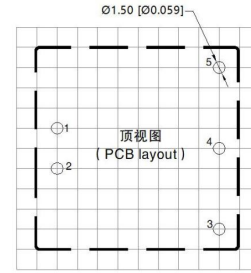
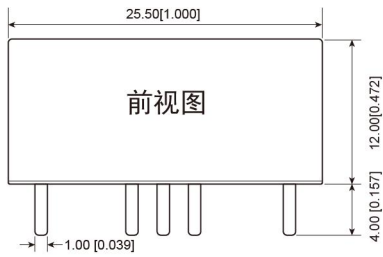
EMI	传导骚扰	CISPR32/EN55032 CLASS A(裸板)/CLASS B (推荐电路见图 3-②)
	辐射骚扰	CISPR32/EN55032 CLASS A(裸板)/CLASS B (推荐电路见图 3-②)
EMS	静电放电	IEC/EN61000-4-2 Contact±4KV Perf.Criteria B
	辐射抗扰度	IEC/EN61000-4-3 10V/m Perf.Criteria A
	脉冲群抗扰度	IEC/EN61000-4-4 ±2KV(推荐电路见图 3-①) Perf.Criteria B
	浪涌抗扰度	IEC/EN61000-4-5 line to line±2KV(推荐电路见图 3-①) Perf.Criteria B
	传导骚扰抗扰度	IEC/EN61000-4-6 3 Vr.m.s Perf.Criteria A

产品特性曲线图

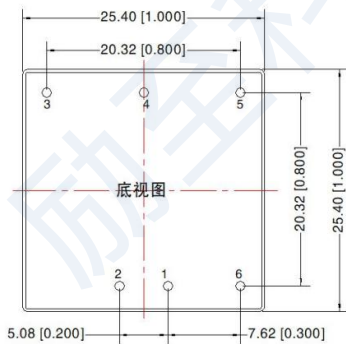
降额曲线



外观尺寸/建议印刷版图



注：栅格距离为2.54*2.54mm



尺寸单位: mm [inch]

端子直径公差: ± 0.10 [± 0.004]

未标注之公差: ± 0.50 [± 0.020]

引脚	功能 (单路)	功能 (双路)
1	GND	GND
2	Vin	Vin
3	+Vo	+Vo
4	No Pin	COM
5	-Vo	-Vo
6	CTR	CTR

电路设计

1. 应用电路

所有该系列的 DC/DC 转换器在出厂前, 都是按照 (图 2) 推荐的测试电路进行测试。

若要求进一步减少输入输出纹波, 可将输入输出外接电容 C_{in} 、 C_{out} 加大或选用串联等效阻抗值小的电容, 但容值不能大于该产品的最大容性负载

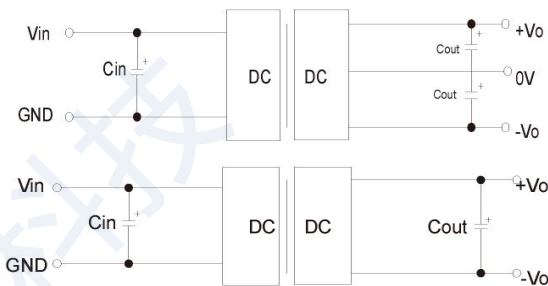
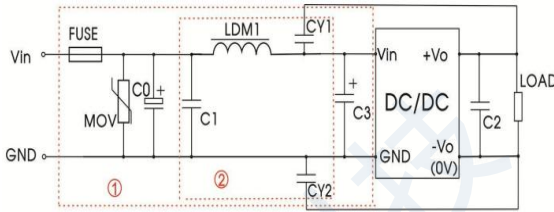


图2

Vin	24V	48V
Cin	100uF	10-47uF
Cout	10uF	10uF

2. EMC 解决方案——推荐电路



型号	Vin: 24V	Vin: 48V
FUSE	依照客户实际输入电流选择	
MOV	20D470K	14D101K
C0	330uF/50V	330uF/100V
C1	1uF/50V	1uF/100V
C2	10uF/50V	10uF/100V
C3	330uF/50V	330uF/100V
C4	参照图 2 中 Cout 参数	
LDM	4.7uH	
CY1、CY2	1nF/2KV	

注：

图 3 中第一部分用于 EMC 测试；
第 2 部分用于 EMI 滤波，可依据需求选择

注：

1. 若产品工作于最小要求负载以下，则不能保证产品性能均符合本手册中所有性能指标；
2. 最大容性负载均在输入电压范围、满负载条件下测试；
3. 除特殊说明外，本手册所有指标都在 Ta=25°C，温度<75%RH，标称输入电压和输出额定负载时测得；
4. 本手册所有指标测试方法均依据本公司企业标准；
5. 我司可提供产品定制，具体需求可直接联系我司技术人员；

珠海励至科技有限公司

邮箱: sales@lyztec.com

电话: 0756-6358688