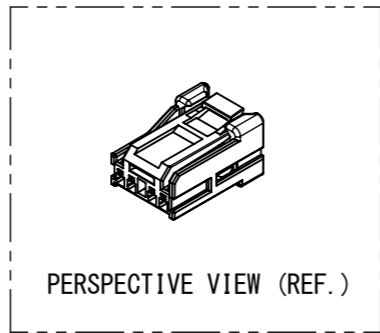
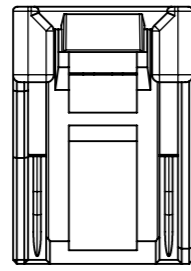


SJ120952
(ON DRAWING) (台異図)

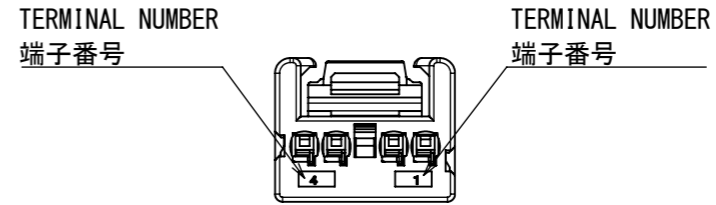
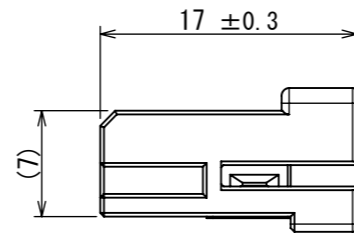
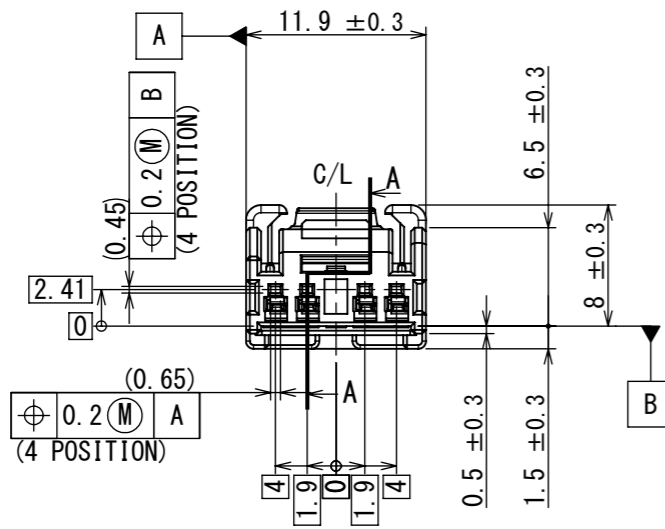
版数 VER.	年月日 DATE	CN NO.	変更内容 DESCRIPTION	製図 DR.	担当 CHK.	査閲 APPD.	承認 APPD.
2	05/JUN/2019	029918	CHANGE OF DIE MARK etc.	S. TANAKA	K. HASEBE	—	Y. WATANABE
3	22/FEB/2022	043205	ADD THE APLICABLE WIRE AESSX 0.3f	K. FURUHASHI	A. HOUJOU	T. OMODACHI	Y. WATANABE

TABLE 1
表 1

No.	DRAWING NO. 図番	DESCRIPTION 名称	QTY. 数量	APPLICABLE TERMINAL 適用端子	APPLICABLE WIRE 適用電線	REMARKS 備考
1	SJ120952	MX77D004SF3	—	MX77S13K*F*	SHOWN AT JAHL-11086-1	—
1-1	SJ113565	MX77S13K5F1	(4)	←	CHFUS, CIVUS 0.13 (OUTER DIAMETER SIZE: φ0.85)	APPLY ALL PLACES
1-2	SJ113566	MX77S13K4F1	(4)	←	CHFUS, CIVUS 0.35 (OUTER DIAMETER SIZE: φ1.10)	APPLY ALL PLACES
			(4)	←	FLRY-B 0.35 (OUTER DIAMETER SIZE: φ1.30)	APPLY ALL PLACES
1-3	SJ116307	MX77S13K4F2	(4)	←	AVSS 0.3, AESSX 0.3f (OUTER DIAMETER SIZE: φ1.40)	APPLY ALL PLACES
			(4)	←	CHFUS, CIVUS 0.22 (OUTER DIAMETER SIZE: φ0.95)	APPLY ALL PLACES



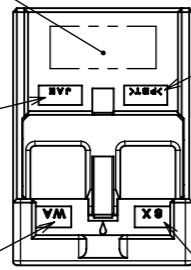
NOTE1. APPLICABLE TERMINAL IS SHOWN TABLE 1.
 NOTE2. TABLE 2 SHOWS THE COMBINATION OF THIS CONNECTOR.
 NOTE3. 2 LETTERS (WA, WB, etc).
 注1. 本コネクタの適用端子は表1を参照のこと。
 注2. 表2に本コネクタの組み合わせを示す。
 注3. 2文字表示 (WA, WB, 等)。



ASSEMBLY LOT NUMBER
組立ロット番号

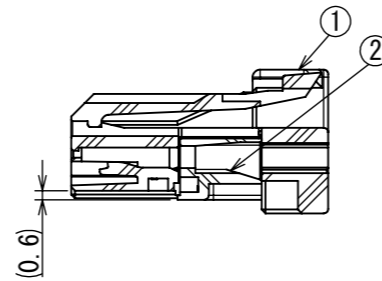
COMPANY LOGO
社標

DIE MARK
キャビティ番号
(NOTE3.)

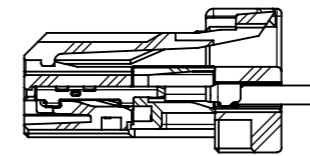


MATERIAL
材料名

MOLDING LOT NUMBER
成形ロット番号



SECT. A-A
断面 A-A



SECT. A-A
TERMINAL ASSEMBLY CONDITION (REF.)
断面 A-A
端子装着後のリテーナ本係止状態 (参考)

AVSS 0.3, AESSX 0.3f APPLICABLE PLACES
 AVSS 0.3, AESSX 0.3f 適用箇所
 WIRE PLACEMENT (SCALE 1:1)
 電線配置図 (尺度 1:1)

TABLE 2
表 2

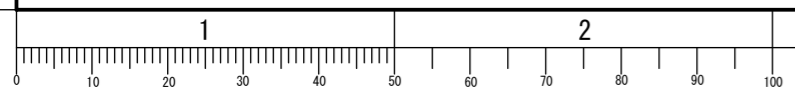
	MX77A004HF1 (BLACK) (SJ115704)	MX77A004HF2 (BLUE) (SJ120666)	MX77A004HF3 (GREEN) (SJ120667)
MX77A004SF1 (BLACK) (SJ115705)	○	×	×
MX77D004SF2 (BLUE) (SJ120951)	× (*)	○	×
MX77D004SF3 (GREEN) (SJ120952)	× (*)	×	○

○ : CORRECT COMBINATION / 正規の組み合わせ
 × : INCORRECT COMBINATION / 非正規の組み合わせ
 (*) : INCORRECT COMBINATION BUT INSERTABLE / 非正規の組み合わせであるが、かん合可能

2	RETAINER	1	PBT	—	COLOR : GRAY
1	HOUSING	1	PBT	—	COLOR : GREEN
符号 No.	名称 DESCRIPTION	個数 QTY.	材料 MATERIAL	仕上 FINISH	備考 REMARKS

仕様書 (SPECIFICATION) JACS-11086-1 JAHL-11086-1	第1版 (ORIGINAL DATE) 15/MAY/2019	尺度 (SCALE) 2:1	シリーズ (SERIES) MX77	日本航空電子工業株式会社 JAE
一般公差 (GENERAL TOLERANCE) 寸法 (DIMENSION) × ± ×× ± ××× ± ×××× ±	角度 (ANGLES) ×° ± ×° ± ×° ±	製図 DR. S. TANAKA	名称 (TITLE) MX77D004SF3	JAPAN AVIATION ELECTRONICS INDUSTRY, LTD.
担当 CHK. K. HASEBE	査閲 APPD. —	承認 APPD. Y. WATANABE	シート (SHEET NO.) 1 OF 1	質量 (MASS) △ 1.0g
図面番号 (DRAWING NO.) SJ120952				版数 (VER.) 3

DOF-C-212J(20.07)



WISDOM承認 2022/02/24