



TITRE
FICHE DROITE PRESSE ETOUPE
CABLE PPD

TITLE
STRAIGHT PLUG CABLE CLAMP
CABLE PPD

R 141-005

Série **BN-C**

NORMALISATION

IEC : _____
CECC : _____

SPECIFICATIONS

MIL : _____

CABLES PPD

CABLES

CARACTERISTIQUES

Impéd. caract. : 50 Ω : *Nominal imp.*
Fréq. d'utilisat. : 0 à 4 GHz : *Freq. range*
R.O.S. : - : *V.S.W.R.*
Tension tenue : 1500 V : *Proof. voltage*

PROPERTIES

Catégorie climatique : -65°C + 165°C *Climatic range*
Tenue : Axiale avant } *In. cont.*
cont. cent. : Axiale 2 sens } *motion*
 Rotation }
 Immobil. totale }

CONSTRUCTION

Revêtement c. masse : Nickel
Revêtement corps : Nickel
Revêt. cont. cent. : Or

CONSTRUCTION

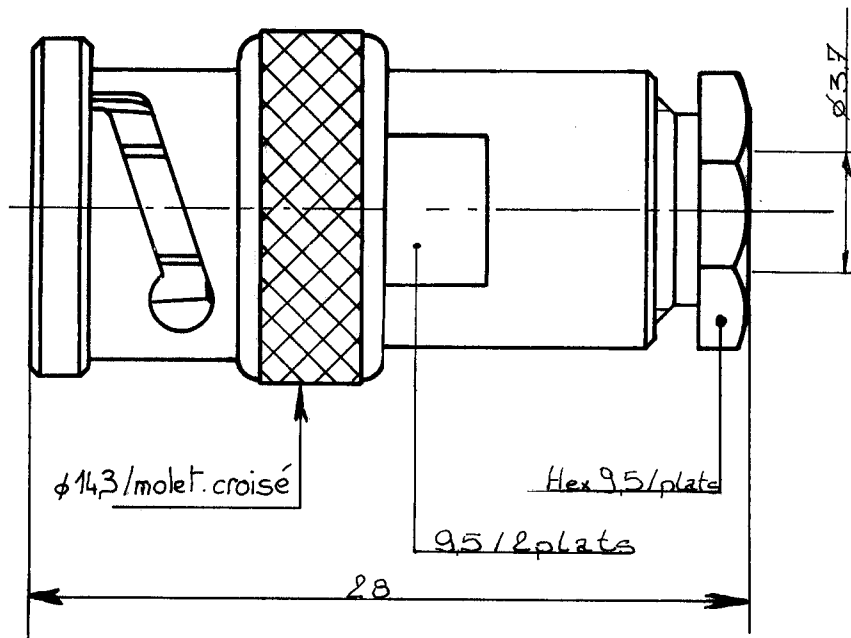
Masse plating : Nickel
Body plating : Nickel
Inner contact : Gold

Partie métallique : Laiton
Partie métal. élast. : Laiton

metalic parts : Brass
metalic resilient parts : Brass

Isolant : PTFE
Joint : Silicone

Insulátor : PTFE
Gasket : Silicone



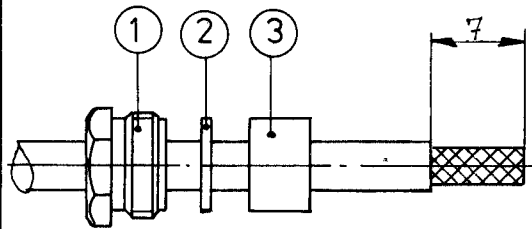
Dimensions en mm

DOSSIER D'ETUDE	Dessiné	Vérifié	I.P.	MODIFICATIONS			
	NOM	MARTIN					
DATE	9-11-89						
VISA							

Ces renseignements sont... réservés le droit d'apporter toute modification jugée utile.

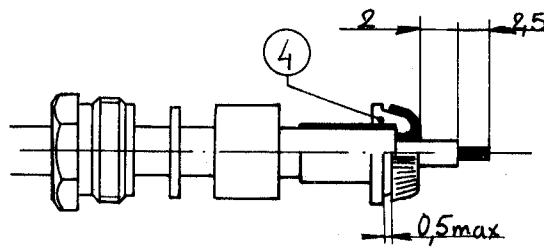
A INC. GMAIL
 nous réservons le droit d'apporter toute modification jugée...
 re indicatif. Dans le but constant d'améliorer nos prod...
 Ces renseignements sont à

- Monter l'écrou 1, la rondelle 2 et le joint 3 sur la gaine du câble.
- Dénuder le câble



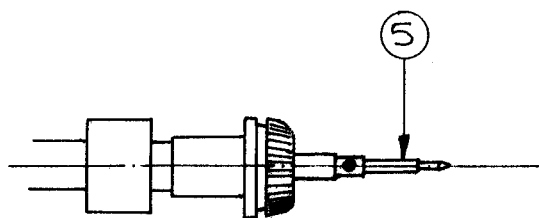
- Mount the nut 1, the washer 2 and the gasket 3 on the cable sheath.
- Strip off the cable

- Monter le serre-tresse 4.
- Rabattre la tresse et la couper à 0,5mm
- Couper le diélectrique à longueur
- Couper l'âme à longueur



- Mount the braid clamp 4.
- Fold out the braid and cut at 0,5mm.
- Cut the dielectric lengthwise.
- Cut the core lengthwise

- souder le contact central 5.
- Monter l'ensemble dans le corps du connecteur et bloquer le P.E.



- solder the central contact 5.
- Mount the assembly on the connector body and lock the cable clamp.

DOSSIER D'ETUDE	Dessiné		Vérifié		MODIFICATIONS			
	NOM	DATE						
	MARTIN	9-11-89						
2/2	VISA							