版数 VER.	年月日 DATE	CN NO.	変更内容 DESCRIPTION	製図 DR.	照合 CHK.	査閲 APPD.	承認 APPD.

図面番号(DRAWING NO.) SJ121699

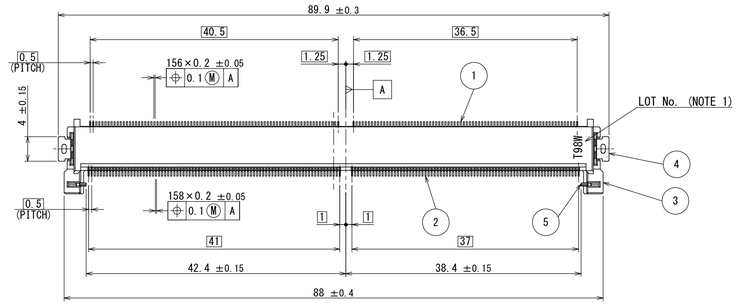

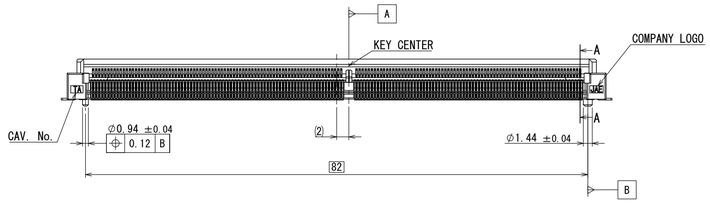

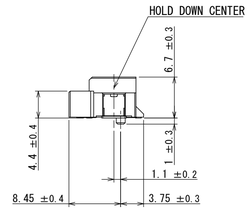

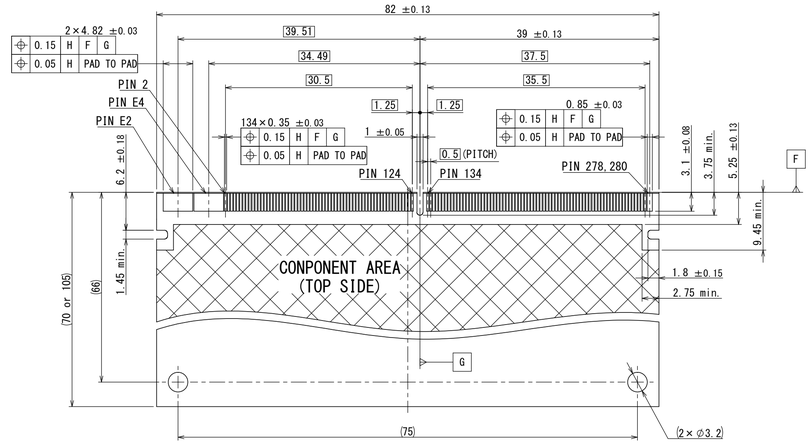

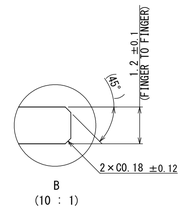

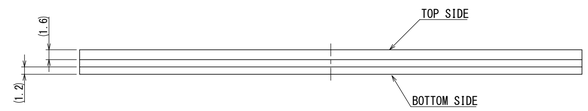

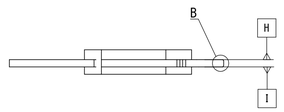

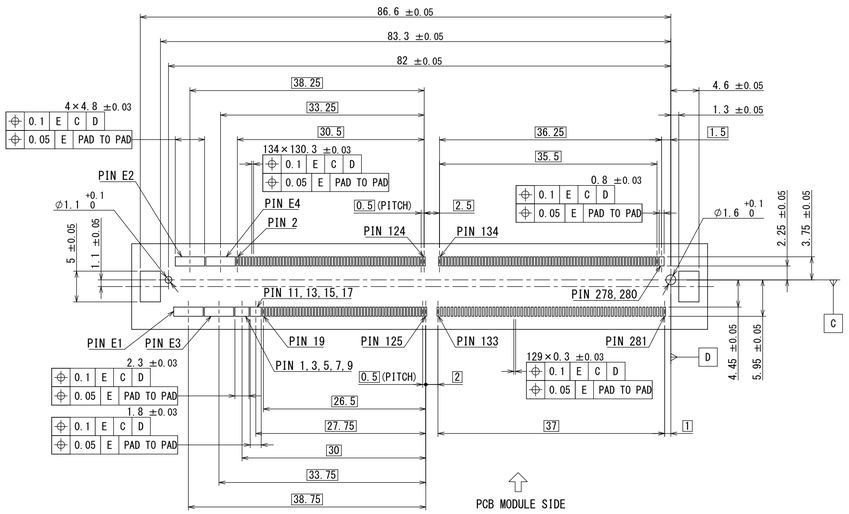

APPLICABLE P.C.B. DIMENSION(REF.)
適合基板寸法(参考)

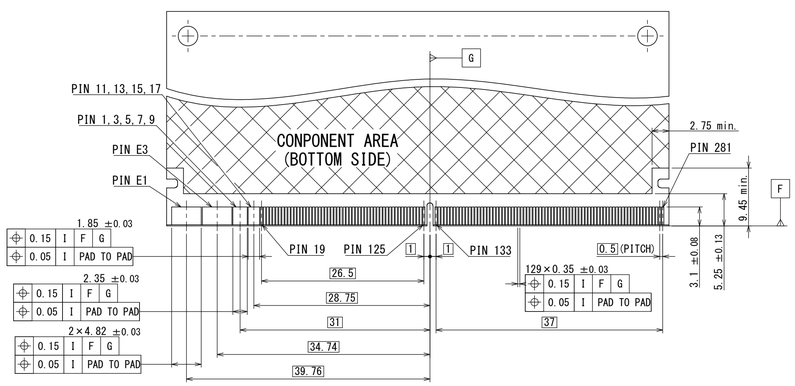

APPLICABLE P.C.B. MODULE DIMENSION(REF.)
適合モジュール基板寸法(参考)

MXM3.0(Rev1.0)

DESIGNATION
命名法

MM70-314B1-2

- SERIES PREFIX / シリーズ名
- NUMBER OF CONTACTS / 基芯数
- CONTACT FINISH / 接点仕上げ / 2:GOLD(0.3μm MIN)OVER NICKEL
- MODIFICATION CODE / モディファイコード
- SOCKET TYPE / ソケットタイプ / B : ANGLED INSERTION TYPE

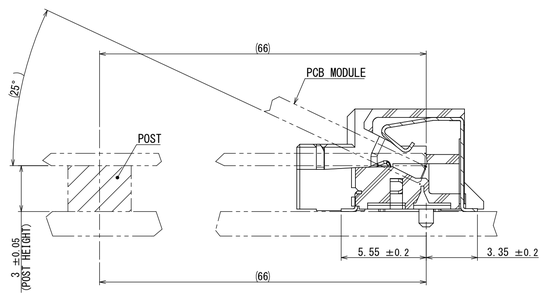

A-A
(5 : 1)

NOTE1. PRODUCTION LOT NUMBER AS INDICATED.
NOTE2. COPLANARITY OF SMT TERMINAL IS 0.3 MAX.

注1. 図示の面にロット番号を表示する。
注2. コンタクトのコプラナリティは0.3以下とする。

(EX.) I 9 9 2
- LOT NUMBER OF CURRENT MONTH / 当月の生産ロットを示す
- MONTH(RESPECTIVELY, OCT.:O, NOV.:X, DEC.:Y) / 月表示 (10月:O, 11月:X, 12月:Y)
- YEAR(LAST DIGIT ONLY) / 年表示(西暦末尾)
- PRODUCT CODE / 製造コード

符号 NO	名称 DESCRIPTION	個数 QTY	材料 MATERIAL	仕上 FINISH	備考 REMARKS
5	STOPPER	2	COPPER ALLOY	TIN OVER NICKEL	—
4	HOLD DOWN	2	COPPER ALLOY	TIN OVER NICKEL	—
3	INSULATOR	1	GLASS FILLED LCP	—	UL94 V-0 COLOR:BLACK
2	BOTTOM SIDE CONTACT	158	COPPER ALLOY	CONTACT AREA: REFER TO "DESIGNATION" SOLDERING AREA: GOLD FLASH OVER NICKEL	—
1	TOP SIDE CONTACT	156	COPPER ALLOY		—

仕様書(SPECIFICATION) JACS-10543-*	第1版(ORIGINAL DATE) 02/SEP/2019	尺度(SCALE) 2:1	シリーズ(SERIES) MM70
一般公差(GENERAL TOLERANCE) 寸法(DIMENSION): . ± / .X ± / .XX ± / .XXX ± 角度(ANGLES): X° ± / X°X' ±	製図 DR. —	名称(TITLE) MM70-314B1-2	日本航空電子工業株式会社 JAPAN AVIATION ELECTRONICS INDUSTRY, LTD.
	担当 CHK. Y.SATOU		
	査閲 APPD. —		
	承認 APPD. Y.SAITOU		図面番号(DRAWING NO.) SJ121699
	単位(UNIT) : mm	質量(MASS)	版数(VER.) 1

SIZE A1

JAE Connector DIV. Proprietary.Copyright(C) 2019, Japan Aviation Electronics Industry, LTD.

DCF-C-214H(12.08)