


位控端子台

位置制御モジュール端子台
Position control module terminal block



T066专利号: 201230114640.7
T067专利号: 201230114638.X

有关符合EU指令的产品请参阅
册-35

询问胜蓝
0755-8886 0059 当日出货

特点 Features

- * T066/T067端子台在最小的空间内集成了控制线路; XY两轴直接与上位的位置控制模块连接; 只需在端子台上接入X/Y轴的限位原点点信号; 配上伺服专用线, 可直接与伺服放大器50P接头对接; 人性化, 最小系统的位控接线模块。
- * 两款均可节省配线工时, 使电箱美观整洁; 输入端子有动作LED显示。
- * 本端子台是微小スペースで制御回路に構成します。X/Y軸は直接に位置制御モジュールと接続することができます。端子台の上にはY軸のみをソフト限位信号を接続すれば結構です。同一装置内積に合わせて、直接にサーボアンプのLSI対応コネクタと接続することができます。最小の位置制御配線モジュール、配線時間を節約するし、電線箱にきちんとにされます。入力端子はLEDで表示します。
- * T066 and T067 are compact module for space saving design; The X axis and Y-axis are directly connected to the upper position control module; Only X-axis and Y-axis limiting origin signals are required to be input to the terminal block; When used in combination with servo cable, it can be directly connected to the 50pin joint on the servo amplifier; A specially designed compact module for position control modules, providing minimum wiring work.
- * Saves wiring man hours and keep the switching cabinet tidy; LED display on input terminal.

注意事项 note

- 订购前请确认好PLC引脚定义, 选择适合的端子台。
- 配PLC连接时, 请务必使用本公司开发的与之对应的专用电缆线。
- Before ordering, please confirm the PLC pin definition, choose the suitable terminal.
- When PLC connection, please be sure to use the company developed and the corresponding special cable.

适合电线 Suitable wire

1.5 mm²Following/AWG16;
剥线长度: 6mm

选型参考 Related products

型号 Model	T066	T067
名称 Name	2轴伺服步进位控端子台	KEYENCE专用4轴位控端子台

适用PLC Suitable PLC

适用PLC Suitable PLC	Position Control Module	H2OS H4OS
--------------------	-------------------------	--------------

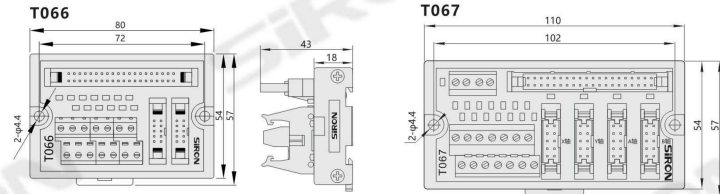
规格参数 Specifications

输入 Input	额定电流 Non-fault operating current 1A
额定电压 Nominal voltage	DC24V
输出对应 Corresponding output Devices	Stepping Servo Motor, Photoelectric Switch Limit switch, Servo drive signal interface

关联产品 Related products

适用电缆 Suitable cable	X222系列电缆 X212系列电缆	X221-1 X221-2 X222-1 X222-3 X223-1 X225-1 X225-2 X227-1
(详情请参阅本目录电缆系列) For detail, please refer to the directory cable series.		


外形图 Dimensions



注: T066和T067俯视图尺寸相同。Note: T066 and T067 vertical view size are the same.

- 用2个M4的螺丝可固定在零件安装的地方, 建议使用M4X1.6的螺丝, 螺纹孔深3mm以上。
- 可安装在标准35mm的DIN导轨上。
- Screw Mounting: use M4*1.6 screw, screw hole depth > 3mm.
- DIN Rail Mounting: Standard 35mm DIN RAIL.

配线图 Wiring Diagram



分类

- T 总线模块
- T 端子台
- Y 电气控制
- X 连接电缆
- D 照明
- H 电气配件
- P 开关电源
- G 辅材配件
- F 气动附件