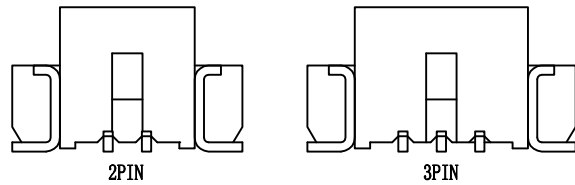
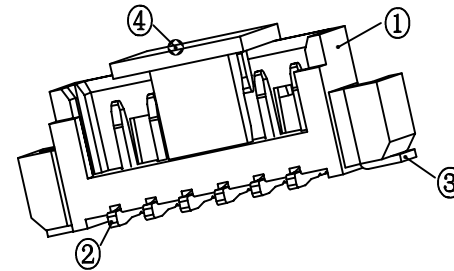


PIN	A	B	C	D
2	1.25	7.50		3.25
3	2.50	8.75		4.50
4	3.75	10.00	2.50	5.75
5	5.00	11.25	3.75	7.00
6	6.25	12.50	5.00	8.25
7	7.50	13.75	6.25	9.50
8	8.75	15.00	7.50	10.75
9	10.00	16.25	8.75	12.00
10	11.25	17.50	10.00	13.25
11	12.50	18.75	11.25	14.50
12	13.75	20.00	12.50	15.75
13	15.00	21.25	13.75	17.00
14	16.25	22.50	15.00	18.25
15	17.50	23.75	16.25	19.50
16	18.75	25.00	17.50	20.75



锁扣位置



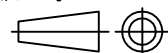
1. 塑件表面应光洁、无毛边、无明显收缩、缺陷、裂纹等现象。
2. 锁扣窗口：2~3PIN为1个，≥4PIN为2个。
3. 不同PIN位吸盖加入/取出力有差异，实属正常现象。

技术参数

间距：1.25  
 温度范围：-25~+85℃  
 额定电压：125V AC, DC  
 额定电流：1.0A AC, DC  
 接触电阻：20mΩ  
 绝缘电阻：100MΩ  
 耐压：500V AC/minute

线性公差 / General Tolerance	
X	±0.2
XX	±0.1
X.XX	±0.05
角度公差 / Angle Tolerance	
X°	±5.0°
X.X°	±3.0°
X.XX°	±1.0°

视角 / Projection



标记	变更内容	签名	年月日
绘图			
审核			
工艺		批准	

材料 / Material

- ① 塑座：LCP 本色
- ② 接触针：黄铜（镀锡）
- ③ 焊片：黄铜（镀锡）
- ④ 吸盖：LCP 本色

单位 (Units)	版本	比例
mm	2.0	1:1
共 1 张		第 1 张



品名 / ProduceName

MX1.25 立贴

型号 / Model

BX-MX1.25-n\*PLT