



商品货号: \_\_\_\_\_ 17850 \_\_\_\_\_  
 检验员: \_\_\_\_\_  
 出厂编号: \_\_\_\_\_  
 生产日期: \_\_\_\_\_

得力集团有限公司  
 DELI GROUP CO., LTD.  
 地址: 浙江宁海得力工业园  
 全国服务热线: 400-185-0555  
 Http://www.nbdeli.com  
 MADE IN CHINA

保留备用

版本: 1.0  
 日期: 2018年12月

封底

### 保修规定

尊敬的用户:

感谢您购买本公司的产品, 为确保用户利益, 凡购买本公司产品的用户, 如果产品因质量问题发生故障, 可以凭本票和保修卡与当地的经销商或特约维修站联系。

保修须知:

- 自用户购买之日起一年内, 在正常使用的情况下故障时, 由本公司根据故障情况提供免费保修、零部件更换等服务;
- 此保修卡与购机发票是本公司向客户提供售后服务的凭证, 此卡须详细填写下列表格, 并经经销商加盖公章后方可有效;
- 属下列情况之一的, 不实行免费保修服务, 需要收费维修:
  - 超过保修有效期限的;
  - 未按产品使用说明的要求使用、维护或保管不当而造成损坏的;
  - 因不可抗力造成的产品故障或损伤;
  - 易损件及随机配件。

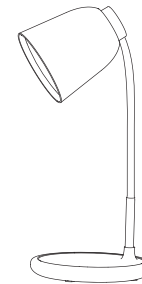
本卡随商品一同发放, 一机一卡, 为保证能充分享有本公司提供的免费保修服务之权利, 请妥善保管此卡, 遗失不补。

购货日期: \_\_\_\_\_ 年 \_\_\_\_\_ 月 \_\_\_\_\_ 日



## 使用说明书

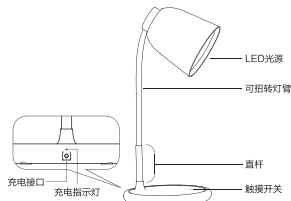
LED台灯 No.17850



(图示仅供参考, 产品以包装内实物为准)  
 请仔细阅读本说明书, 以便更好的发挥产品效能

封面

### 一 产品外形结构及配件



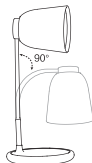
注: 得力集团保留产品设计及说明书的更改权利, 届时将另行通知。

### 二 功能特点和技术参数

<ul style="list-style-type: none"> <li>三色调光: 冷光/暖光/中性光</li> <li>触摸开关, 亮度可调节, 操作方便</li> <li>台灯采用硅胶软管灯杆, 满足不同角度的照明需求</li> </ul>	
产品尺寸	165mm × 220mm × 360mm
供电方式	内置 18650 锂电池供电, 也可外接直流 5V/1A 电源供电
额定功率	4W(36×0.1W/颗LED)
额定电压	5V
额定电流	1.0A
调光方式	长按无极调光
光源	LED灯珠
产品净重	约616g
锂电池	电池容量 1200mAh, 使用直流 5V/1A 电源充满电约 5h, 中性光模式下最大亮度使用约 2h。

### 三 使用说明

- 首次使用, 打开包装, 取出产品, 将台灯摆放在桌上或平台上, 确认放置稳定后将台灯灯头调整到自己所需位置。
- 短按触摸区域可开关台灯和切换不同灯光模式。(冷光 → 暖光 → 中性光 → 关); 长按触摸区域可调节 LED 灯亮度。亮度由亮到暗或由暗到亮调节, 当再次长按将改变调光方向 (如上次是由暗变亮, 则本次就为由亮变暗)。
- 灯头正常使用范围:
  - 在调整灯头角度时, 请同时按压底座;
  - 灯头可上下转动调整角度 90 度。



注: 图示仅供参考, 具体请以实物为准。

- 台灯充电:  
将电源线的 USB 端口插入 5V=1A 输出的设备, 如电源适配器等。另一端插入台灯的充电接口给台灯供电, 同时给内部的锂电池充电, 此时充电指示灯点亮, 充满电时充电指示灯熄灭。

### 四 常见问题解答

故障表现	解决方法
产品不工作或按键失效	电池电量不足, 请及时充电。
触摸不灵敏	检查是否电源有干扰, 重新连接电源。
灯光闪烁或暗	电池电量不足, 请及时充电。

### 五 注意事项

- 本产品使用 5V=1A 电源供电和充电, 使用或更换外接电源适配器时只能用同等规格的电源适配器, 否则会影响产品的正常使用或损坏产品。
- 为避免造成眼睛伤害, 请不要直视 LED 灯珠。
- 本产品仅在室内使用, 不要将产品用于高温高湿的环境中。
- 此灯具的光源是不可替换的, 当光源到其寿终时, 应替换整个灯具。
- 请勿过度调节产品的活动关节或灯杆, 以免损坏产品。
- 如果此灯具的外部软缆或软线损坏了, 该线要由制造商或其服务代理商或有类似资格的人更换, 以免发生危险。
- 台灯应经常使用, 如长时间不用, 需每存放两个月充电一次, 每次充电至少 3 小时, 否则会降低电池寿命。

### 六 包装配件

USB 电源线一条, 使用说明书一份

### 产品保修卡

商品 信息	商品名称	出厂编号			
	商品型号	生产日期			
客户 信息	单位名称	联系人			
	地址	联系电话			
销售 信息	销售商名字	联系人			
	地址	联系电话			
	销售日期	发票号码			
维修 记录	故障状况	维修结果	客户签名	维修员姓名	日期

全国服务热线: 400-185-0555



此联请妥善保管, 由经销商保管

商品 信息	商品名称	出厂编号			
	商品型号	生产日期			
客户 信息	单位名称	联系人			
	地址	联系电话			
销售 信息	销售商名字	联系人			
	地址	联系电话			
	销售日期	发票号码			
维修 记录	故障状况	维修结果	客户签名	维修员姓名	日期