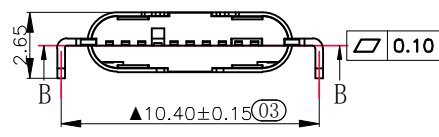
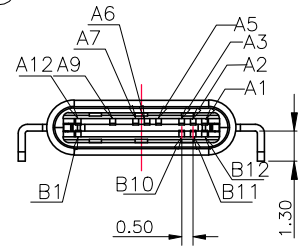
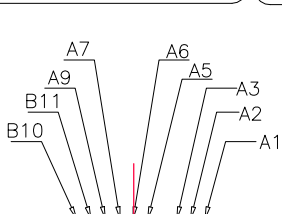




REV.	ECN NO OR DESCRIPTION	REVISED	DATE

A



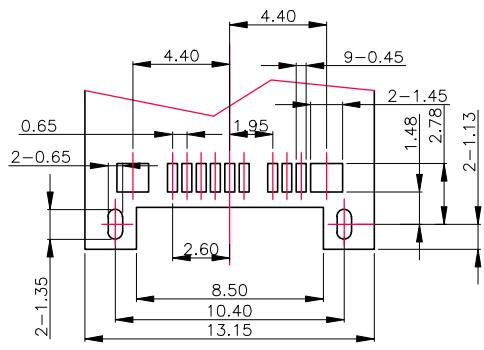
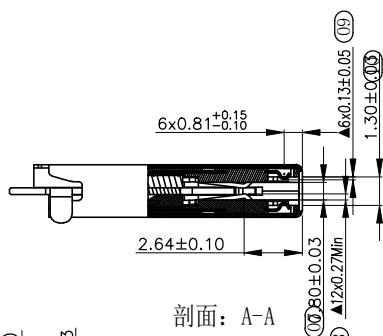
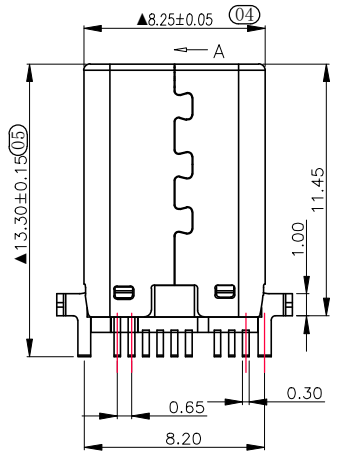
B

A2	GND
A3	RX1+
A5	CC
A6	D+
A7	D-
B10	RX1-
B11	RX1-
A9	VBUS
A1,A12,B1,B12,SHELL	GND

备注 (NOTE):

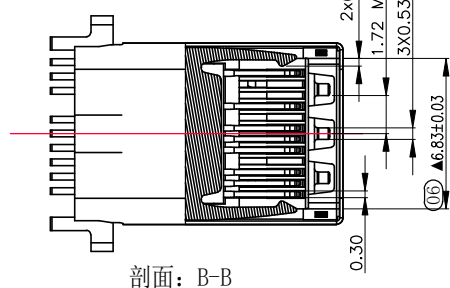
- 尺寸标注事项:
 - 图示有标注“▲”记号者为重点尺寸。首件检验尺寸为①到⑩；巡检尺寸为⑫, ⑬, ⑭, ⑮, ⑯, ⑰。
 - 图示所有标注“Cpk”尺寸为Cpk检验尺寸。
 - 图示未标注公差之尺寸参考公差表。
 - 图示标注“*”记号之尺寸为对称尺寸。
- 品质要求事项:
 - 产品表面不能刮伤, 划伤压痕, 缺胶, 歪PIN, 端子包胶等不良。
 - 镀层要均匀, 不能有发黑发白及露铜现象。
 - 冲剪毛边: 0.03mm MAX (焊接与接触处不可有毛边)。
 - 吃锡性: 95%以上。
- 电气特性:
 - 额定电流: 3A/pin
 - 接触阻抗: 40 mΩ MAX.
 - 耐电压: 100 V AC MIN.
 - 绝缘阻抗: 100 MΩ MIN.
- 机械特性:
 - 插入力: 插拔前8-20N, 插拔后5-20N。
 - 拔出力: 插拔前8-20N, 插拔后6-20N。
 - 寿命测试: 10000次, 速度12.5mm/分钟。
- 工作温度: -30°C ~ +85°C.
- 所用材质需符合RoHS要求。

C



RECOMMENDED P.C.B. LAYOUT TOLERANCE UNSPECIFIED ±0.05mm

D



5	EMC SPRING	Stainless Steel;T=0.10mm;																					
4	CONTACT	Copper Alloy;Au1u”;																					
3	LATCH	Stainless Steel;T=0.3mm;																					
2	HOUSING	LCP Thermoplastic,UL94V-0;																					
1	SHELL	Stainless Steel,T=0.15mm;																					
NO.	NAME	DESCRIPTION																					
A12	A11	A10	A9	A8	A7	A6	A5	B4	A3	A2	A1												
GND			VBUS		D-	D+	CC		TX1-	TX1+	GND												
GND																							
B1	B2	B3	B4	B5	B6	B7	B8	B9	B10	B11	B12												
UNLESS OTHERWISE SPECIFIED TOLERANCES		东莞市汉博电子科技有限公司 DONGGUAN HANBO TECHNOLOGY CO., LTD																					
DECIMALS: X ±0.5, X.X ±0.20, X.XX ±0.10		ANGLES: X ±2°, X.X ±1°		TITLE: TYPE-C 8+4P 铆合 带插脚		DWN: xiong		PART NO. TC-01		CHKD: lee		SCALE: 1:1		UNIT: mm		APVD: wang		SIZE: A4		SHEET: 10F 1		REV: A4	
CUSTOMER COPY																							