



DELIXI[®]
ELECTRIC
德力西电气



DHFCWYDE30A八点红外测温仪可调 介绍

官方网站：www.delixi-electric.com



技术规范

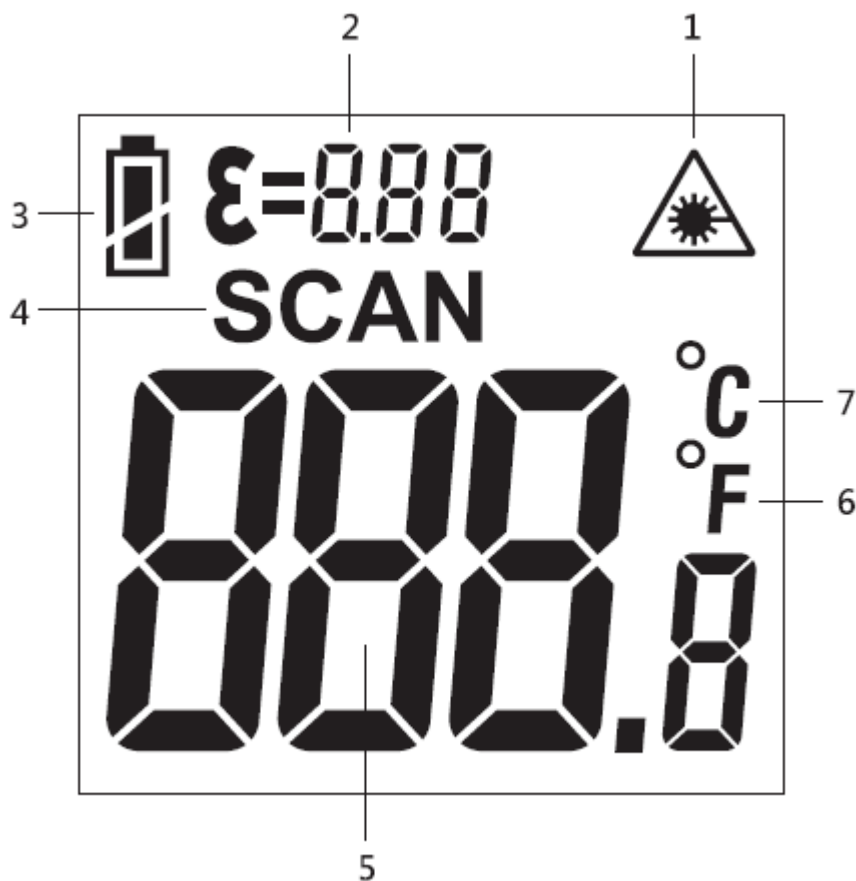
- 1、激光点：彩屏八点测温枪测试仪
- 2、测量范围：-40~600℃ (-40~1112°F)
- 3、工作温度：0~40 °C (32~104 °F)
- 4、精 度：±2℃ (±4 °F) ， 或2%读数二者之中取误差大的
- 5、光谱响应：7.5~13.5um
- 6、发 射 率：0.1~1
- 7、分 辨 率：0.1℃/0.1°F
- 8、响应时间：1秒, 95%
- 9、仪器闲置超过60秒后将自动关机
- 10、电池：1.5V 7号电池, 两个
- 11、尺寸：162×118×49mm



DELIXI[®]
ELECTRIC
德力西电气



液晶说明






1、激光功能指示符，表示激光功能已开启。

激光功能开启之后，如果扣动扳机，仪器发出激光束，以方便定位。

2、发射率显示区，用于显示仪器当前所设定的发射率。

指示：“ε”表示发射率

3、电池电量指示图示

-  表示电池的电量正常，仪器可以正常测量。
-  表示电池的电量较低，但仪器仍然可以正常使用一段时间
-  表示电池的电量已耗尽，必须立即更换电池。

4、测量指示符。当仪器测量温度时，该指示符出现在屏幕上

5、读数显示区，用于显示当前温度测量读数或最后一次测量的读数

6、华氏温度单位

7、摄氏温度单位

产品特征



彩屏LCD屏，八点激光点

发射率0.1到1.0可调

可切换华氏和摄氏温度单位

用于测量物体的表面温度，查找墙面、铸件、管道等物体的泄漏点

简单，安全，测量迅速等优点

警 告



- 1、在使用测温仪之前，请检查机壳，查看是否有损坏或缺少塑胶件。若有损坏，请勿使用。
- 2、当屏幕显示电池低电压符号时，必须立即更换电池。
- 3、若测温仪工作失常，请勿使用。如有疑问，应把测小车仪交由专业人员维修。
- 4、切勿在用爆炸性的气体、蒸汽或灰尘附近使用测温信。
- 5、为避免灼伤，请记住在高反射率的物体上所测得的温度值可能会低于该物体的实际温度。
- 6、切勿将激光直接对准眼睛或从反射面间接照射人眼。

告诫

为避免损坏测温仪或被测设备，请保护它免受以下因素的影响：

- 1、弧焊机和感应式加热器等产生的电磁磁场
- 2、热冲击（当环境温度发生较大或突然改变时，要等待60分钟以使本仪器达到稳定状态）
- 3、请勿将本仪器靠近或放在高温物体上

保养

清洗镜头：用清洁压缩空气吹掉松散颗粒，轻轻用柔软毛刷刷去残留碎屑，再用潮湿棉花球小心。

注意：不要用溶剂清洗镜头，切勿使用研磨剂或溶剂

外壳清洗：用蘸有肥皂水的潮湿软布，切勿使用研磨剂或溶剂。。

注意：不要将测温仪浸在水里，不要让任何液体进入仪器内部。

电池的更换

当低电压符号出现在屏幕上时，表示电池的电量水平低，必须立即更换电池，等仪器自动关机之后，向下滑动电池盖将其取下，用2个新的1.5V AAA电池更换旧电池，确保电池极性正确。重新装好电池盖。

向下滑动
电池盖可
将其打开



竞品的对比



我司生产的产品

国内大厂规范生产

符合欧盟CE认证

采用德国传感器

产品一致性好

VS

小厂作坊式生产

VS

不符合CE认

VS

采用其它传感器

VS

产品批次、批量不稳定



其它工厂生产的产品



DELIXI[®]
ELECTRIC
德力西电气

谢谢观赏

End, thanks!

官方网站: www.delixi-electric.com