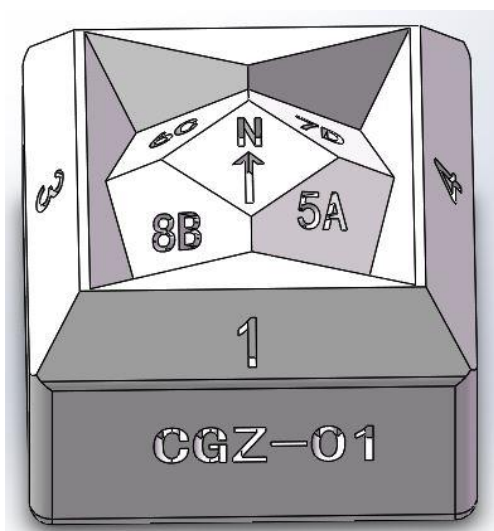


使用说明书



| | |
|------|---|
| 简介 | 1 |
| 使用 | 1 |
| 外形尺寸 | 3 |
| 保养 | 3 |

CGZ-01 磁标定工装

1. 简介

CGZ-01 磁工装是协助用户全范围校准采样的工具。外形小巧，轻便。

适用于我司 TM60 系列和 LTM60 系列产品。

2. 使用

2.1 角和边定义

按产品表面丝印指北箭头为参照，定义产品的角 A、B、C、D 及边 1、2、3、4。见下图，图中产品仅为示意图。

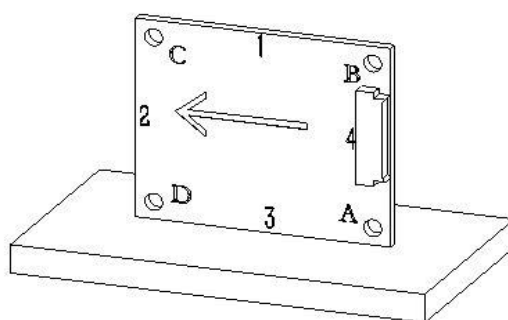
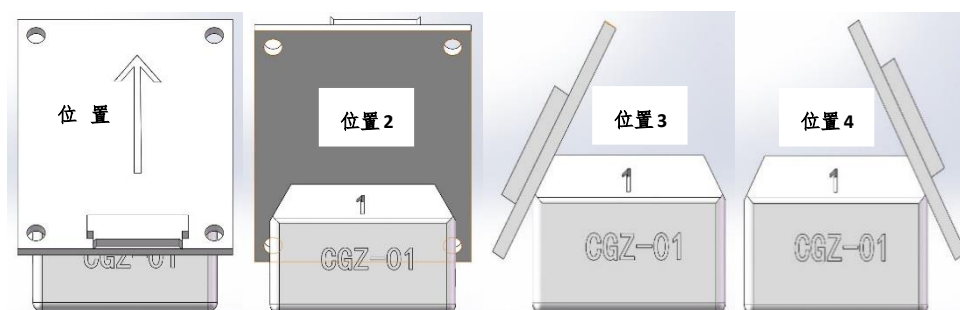


图 2-1-

2.2 采样姿态

将工装放置在平面上，每一个姿态先确保方位正确然后再按照下图摆放即可。

全范围校准采样的 12 个姿态依次见下图，产品姿态接近即可。



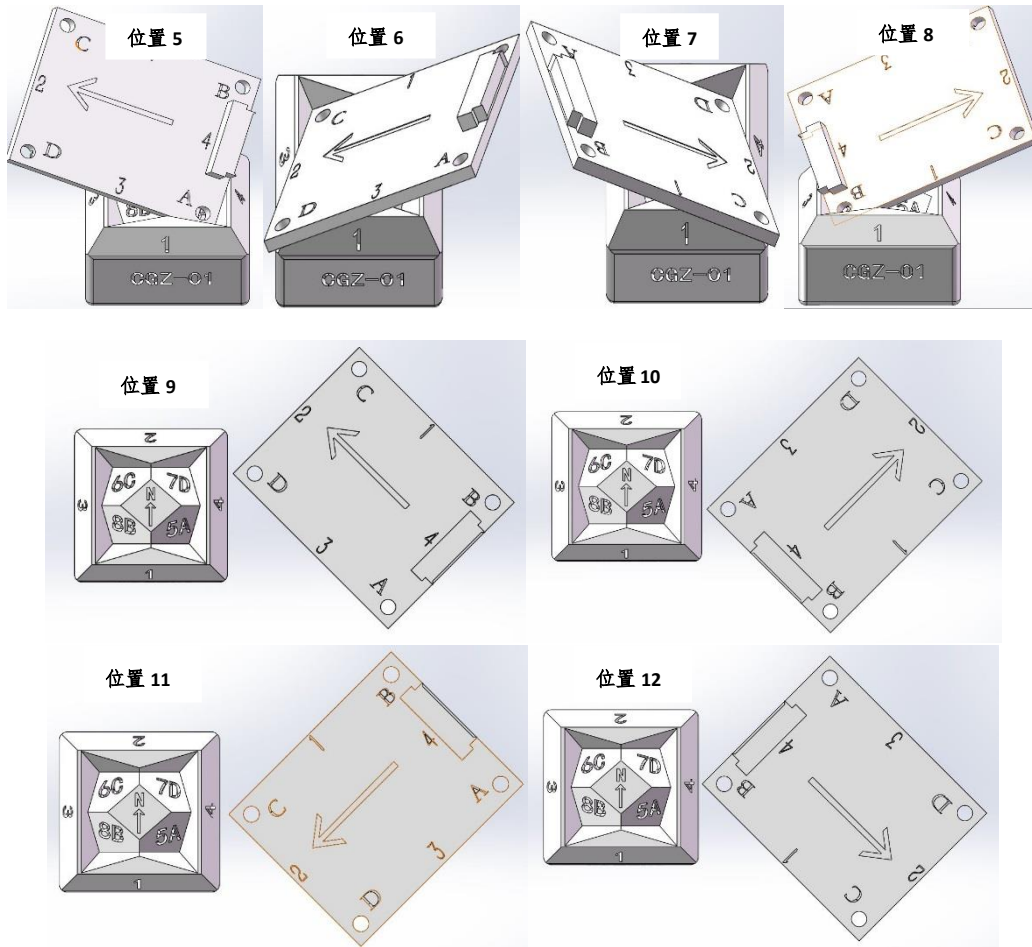


图 2-2

采样位置与工装面编号关系如下表：

| 采样位置 | 方位角 | 俯仰角 | 横滚角 | 工装面编号 |
|------|-----|-----|-----|-------|
| 1 | 0 | 60 | 0 | 1 |
| 2 | 0 | -60 | 0 | 2 |
| 3 | 180 | 0 | 60 | 3 |
| 4 | 180 | 0 | -60 | 4 |
| 5 | 270 | 30 | -30 | 5A |
| 6 | 270 | -30 | 30 | 6C |
| 7 | 90 | -30 | -30 | 7D |
| 8 | 90 | 30 | 30 | 8B |
| 9 | 315 | 0 | 0 | --- |
| 10 | 45 | 0 | 0 | --- |
| 11 | 135 | 0 | 0 | --- |
| 12 | 225 | 0 | 0 | --- |

表 2-1

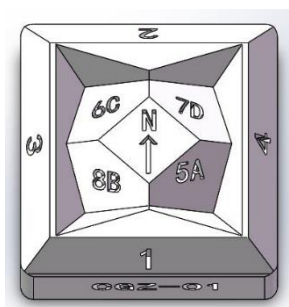
3. 保养

使用完之后请擦拭干净。

干燥环境下存放。

切忌利器划伤工装表面。

4. 外形尺寸



30*30*21mm

技术支持邮箱: bj_xpn@163.com