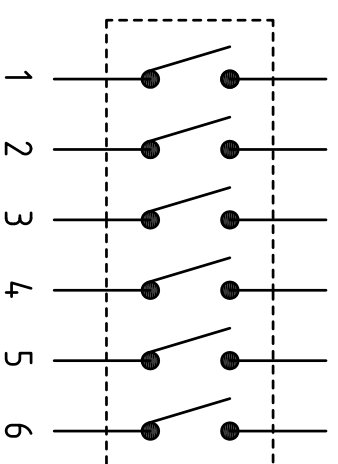
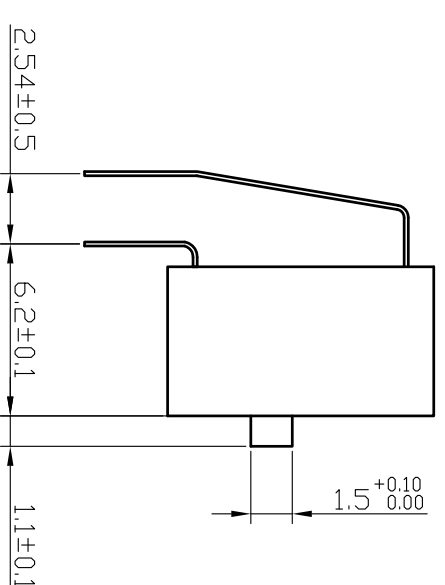
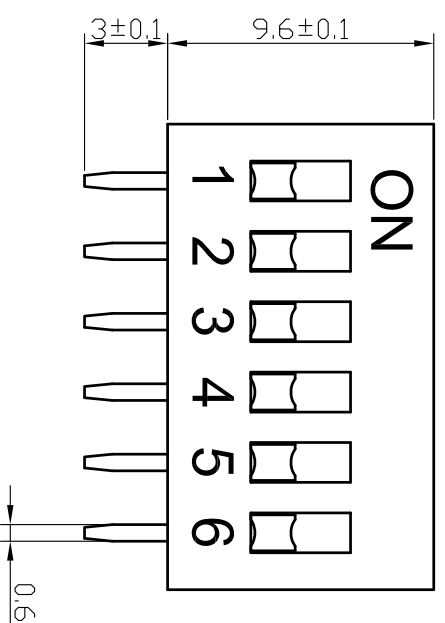


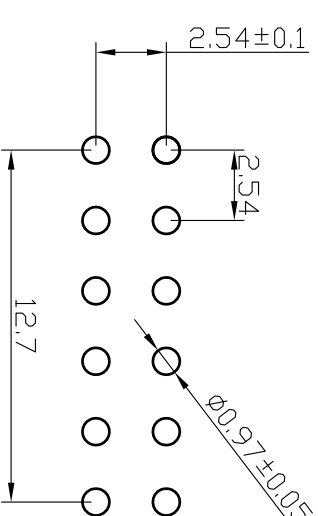
平推钮 (R)



电路图



高推钮 (E)



PCB开孔

型号说明:

| DA | E | -06 | R | -GA | T | /XXX |
|------|------------|-----|-------------------|--------------|------|------|
| 弯脚代号 | E高推 R平推 | 6位 | R红色 B蓝色 N黑色 | GA全金 GT锡金 | 贴膜可选 | 附加信息 |

开关特性:

- 1、开关容量: 25mA at 24VDC
- 2、绝缘电阻: 100MΩ at 250VDC
- 3、接触电阻: 50mΩ max
- 4、绝缘强度: 500VAC /1min
- 5、操作力: 1000gf max
- 6、电气寿命: 2000次
- 7、适用温度: -20°C to 70°C (无结冰)
- 8、焊接要求:
手工焊接: 320°C不超过2秒. (30瓦烙铁max.)
波峰焊: 260°C不超过5秒, 在焊接和清洁过程中开关处于断开状态
- 9、开关出厂处于断开状态。

材料:

- 盖子: PBT塑料(红色或蓝色)
- 底座: PBT塑料 (黑色)
- 操作杆: POM塑料(白色)
- 灌封胶: 环氧树脂
- 端子: 镀锡磷青铜, 触点镀金3μ" (或整体镀金1μ")
- 密封胶带: 聚酰亚胺KAPTON

| | | | | | | | |
|--------------------|----|----|-------|----------------|-----|------|-----|
| 深圳市金航标电子有限公司 | | | | www.bds666.com | | | |
| 型号: KH-BM2.54-6P-W | | | | 0755-83044319 | | | |
| 设计 | 处数 | 分区 | 更改文件号 | 签名 | 年月日 | 阶段标记 | 重量 |
| 审核 | | | | | | 1 | 4:1 |
| 工艺 | | | | | | 共 | 张 |
| | | | | | | 张 | |
| DA□-06□ | | | | | | | |

拨码开关

DA□-06□