



晶体管 TRANSISTOR S8050D

主要参数 MAIN CHARACTERISTICS

IC	1.5A
VCEO	45V
Pc	625mW

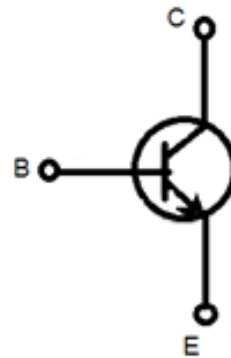
产品特性 FEATURES

硅外延	Epitaxial silicon
高开关速度	High switching speed
与 S8550D 互补	Complementary to S8550D
RoHS 产品	RoHS product

用途 APPLICATIONS

高频开关电源	High frequency switch power supply
一般功率放大电路	Commonly power amplifier circuit
高频功率变换	High frequency power transform

封装形式 Package



绝对最大额定值 ABSOLUTE RATINGS (Tc=25°C)

项目 Parameter	TO-92	符号 Symbol	数值 Value	单位 Unit
集电极—基极直流电压 Collector- Base Voltage (IE=0)		VCBO	120	V
集电极—发射极直流电压 Collector- Emitter Voltage (IB=0)		VCEO	45	V
发射极—基极直流电压 Emitter-Base Voltage (IC=0)		VEBO	7	V
最大集电极直流电流 Collector Current (DC)		IC	1.5	A
最大集电极耗散功率 Total Dissipation (TO-92)		Pc	1	W
最高结温 Junction Temperature		Tj	150	°C
贮存温度 Storage Temperature		Tstg	-55~+150	°C

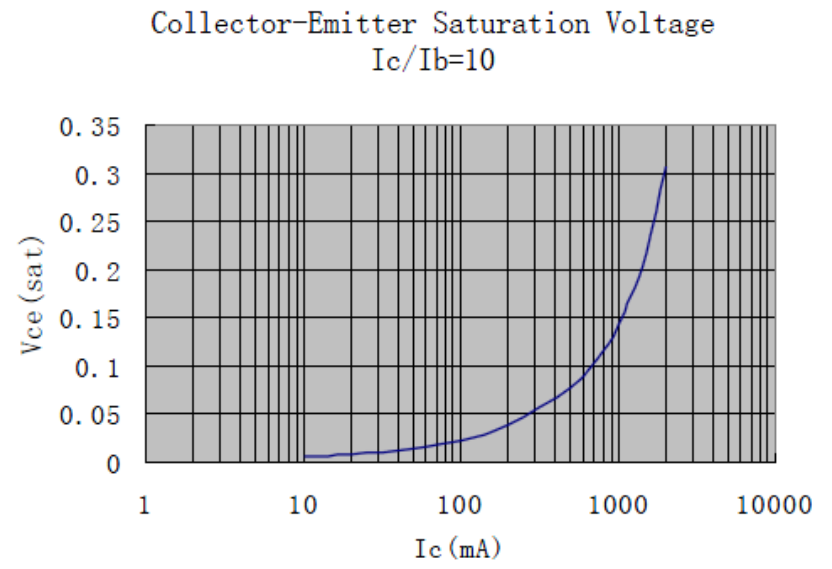
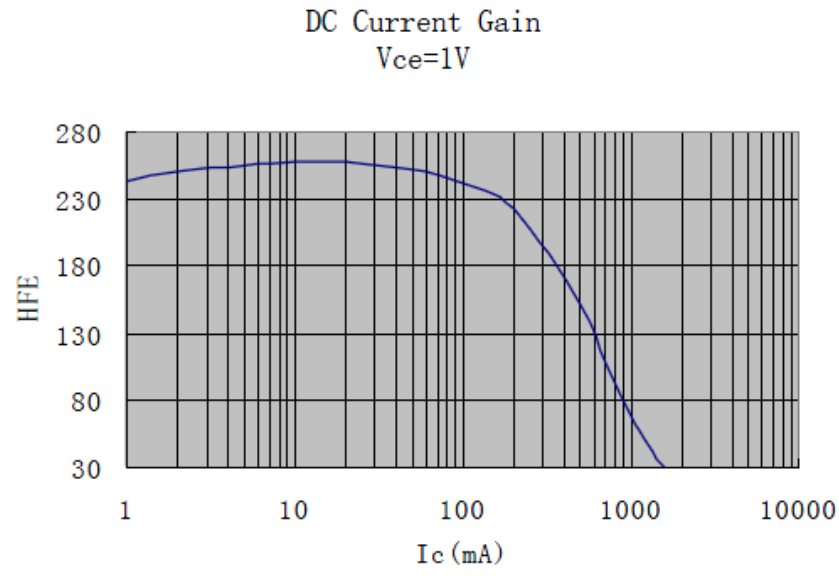
电特性 ELECTRICAL CHARACTERISTICS

项目 Parameter	测试条件 Tests conditions	最小值 (min)	典型值 (typ)	最大值 (max)	单位 Unit
$V(BR)_{CBO}$	$I_C=0.1mA, I_E=0$	120	-	-	V
$V(BR)_{CEO}$	$I_C=2mA, I_B=0$	45	58	-	V
$V(BR)_{EBO}$	$I_E=0.1mA, I_C=0$	7	-	-	V
I_{CBO}	$V_{CB}=35V, I_E=0$	-	-	0.1	μA
I_{EBO}	$V_{EB}=6V, I_C=0$	-	-	0.1	μA
$h_{FE}(1)$	$V_{CE}=1V, I_C=100mA$	160	-	320	-
$h_{FE}(2)$	$V_{CE}=1V, I_C=800mA$	40	-	-	-
$h_{FE}(3)$	$V_{CE}=1V, I_C=5.0mA$	45	-	-	-
$V_{CE(sat)}$	$I_C=800mA, I_B=80mA$	-	0.28	0.5	V
$V_{BE(sat)}$	$I_C=800mA, I_B=80mA$	-	0.98	1.2	V
f_T	$V_{CE}=10V, I_C=50mA$	100	-	-	MHz

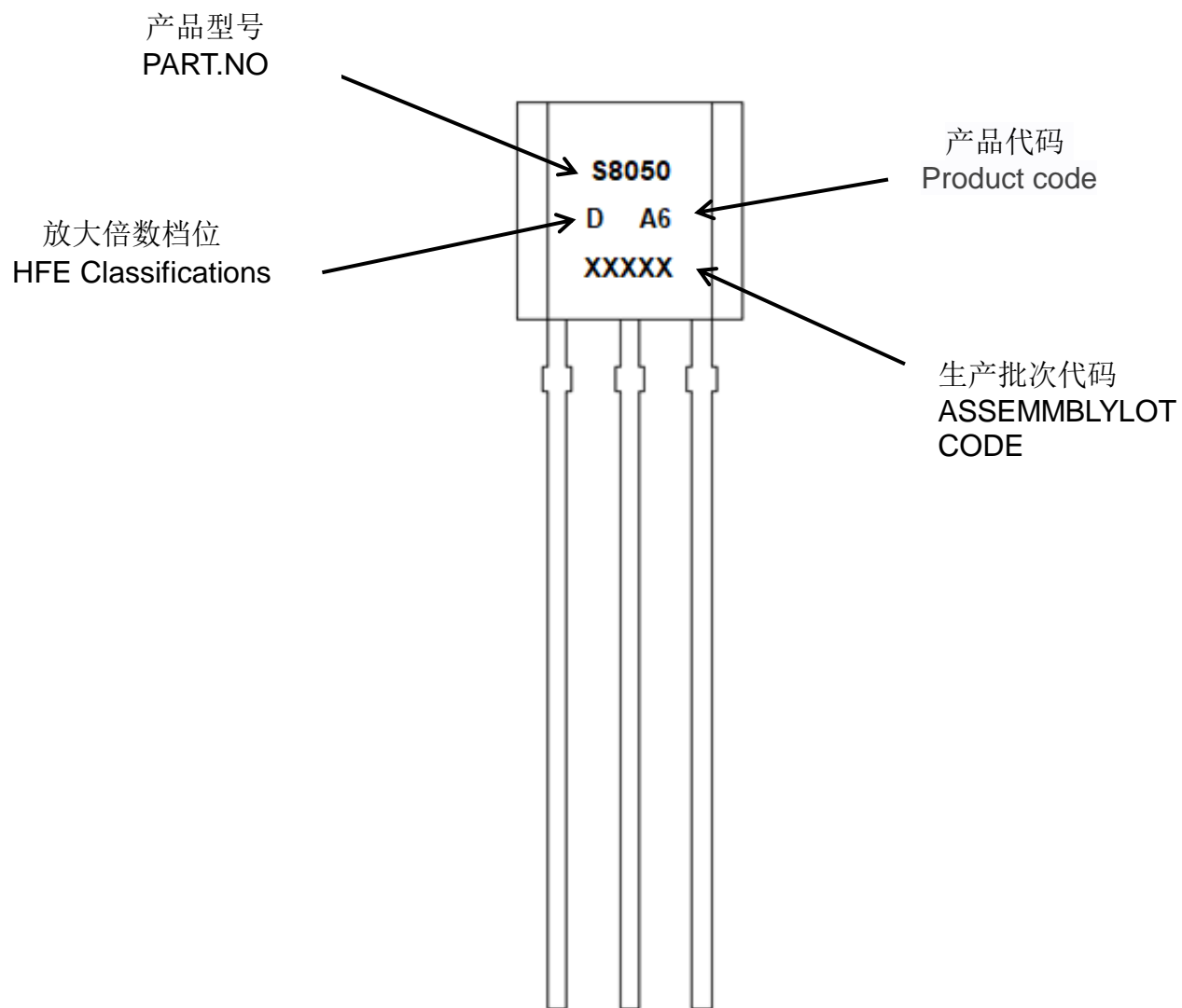
放大倍数 h_{FE} Classifications

h_{FE} Classifications	C	D
h_{FE} Range	120-200	160-320

典型特性曲线 **Electrical Characteristics**

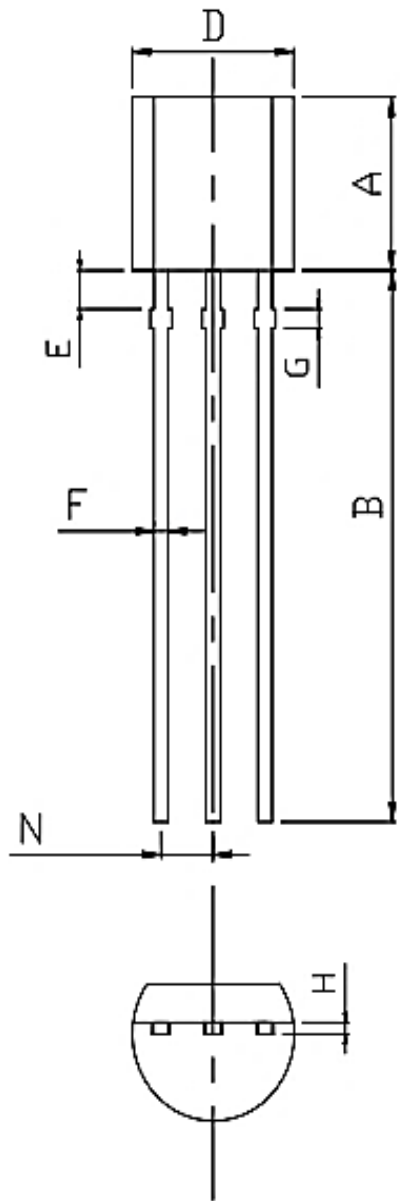


印记 Marking:



外形尺寸:
Package Dimension

T0-92



DIM	MILLIMETERS
A	4.55+0.20
B	14.50±0.30
C	3.54±0.20
D	4.56±0.20
E	1.30±0.20
F	0.46±0.20
G	0.50±0.10
H	0.32±0.10
N	1.30±0.20
P	2.52±0.20

Unit : (mm)