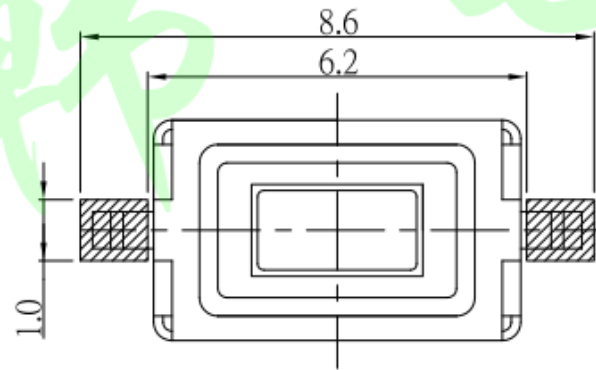
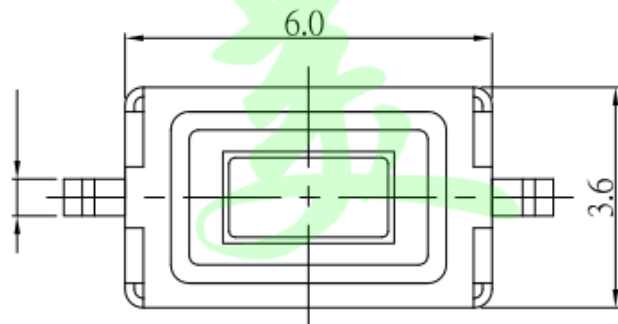
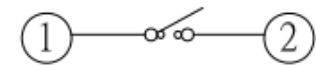


额定负荷 Rating	DC 12V/50mA
接触电阻 Contact Resistance	100mΩ max.
绝缘电阻 Insulation resistance	DC100V 60S 100MΩ min.
抗电强度 Dielectric strength	AC250V(50~60HZ) 60S min.
操作力 Operation force	160±30gf 250±50gf
寿命试验 Operating Life	100,000 cycles 70,000 cycles
行程 Travels	0.25±0.1mm



P.C.B MOUNTING PATTERN DIMENSION
The following soldering patterns are recommended for reflow soldering

CIRCUIT DIAGRAM



5	端子	镀银	2	镀银
4	弹片	不锈钢复银	1	——
3	基座	LCP黑	1	——
2	盖板	黄铜	1	酸洗
1	按钮	PPA Grey	1	——
项目	名称	材质	数量	表面处理

>0.5~2	±0.05	±0.10	±0.15
>2~5	±0.15	±0.20	±0.25
>5~10	±0.25	±0.28	±0.30
角度 ANGLE	±0.5°		
未注尺寸公差(mm)			

第一视角	设计	图面	A4
	Jack Jin	单位	MM
	审核	比例	
	Jacky Zhong	重量	
批准	页码	1/1	
Tony Meng	版次	A/0	

东莞市美韩电子科技有限公司			
Dongguan Usakro Electronic Technology Co., Ltd.			
1:1	DWG NO.	型号: UK-B0240-GY-160-JZ	SIZE A4
1 of 1	PART NO.	规格: 3.6*6*2.5 SMD	VER R