


200A, 1200V IGBT模块

描述

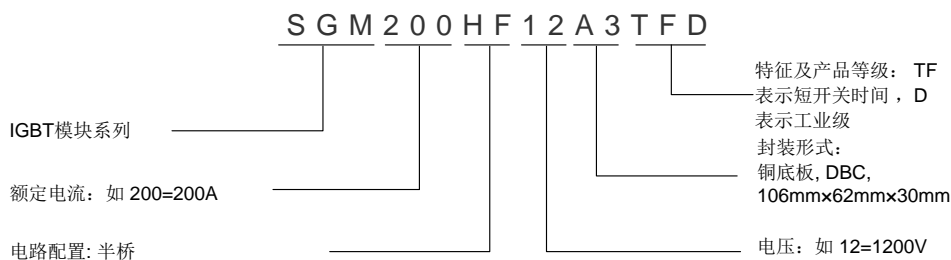
SGM200HF12A3TFD 模块性能优良，适用于不间断电源，交流变频驱动器、电焊机等。

主要特点

- ◆ 200A, 1200V, $V_{CE(sat)(典型值)} = 2.2V @ I_C = 200A$
- ◆ $V_{CE(sat)}$ 带正温度系数
- ◆ 高抗短路能力
- ◆ 低开关损耗
- ◆ 采用铜底板，绝缘 DBC 技术



命名规则



产品规格分类

产品名称	封装形式	打印名称	包装
SGM200HF12A3TFD	A3	SGM200HF12A3TFD	纸箱

极限参数(除非特殊说明, $T_C = 25^\circ C$)

参 数	符号	参 数 范 围	单 位
集电极-发射极电压	V_{CE}	1200	V
栅极-发射极电压	V_{GE}	± 20	V
集电极电流	I_C	200	A
集电极重复脉冲电流	I_{CRM}	400	A
工作结温范围	T_J	-40~+125	$^\circ C$
储存温度范围	T_{stg}	-40~+125	$^\circ C$
隔离电压	V_{iso}	2500	V
散热器 M6	Ms	3~5	Nm
接线端 M5	Mt	3~5	Nm
重量	W	300	g

热阻特性

参数	符号	参数范围	单位
结-壳热阻 (单个IGBT)	$R_{\theta JC}$	0.12	$^{\circ}\text{C/W}$
结-壳热阻 (单个FRD)	$R_{\theta JC}$	0.21	$^{\circ}\text{C/W}$
壳-散热器热阻	$R_{\theta CS}$	0.015	$^{\circ}\text{C/W}$

IGBT 电气特性参数 (除非特殊说明, $T_C=25^{\circ}\text{C}$)

参 数	符号	测试条件	最小值	典型值	最大值	单位
集电极-发射极击穿电压	BV_{CE}	$V_{GE}=0V, I_C=1mA$	1200	--	--	V
集电极-发射极漏电流	I_{CES}	$V_{CE}=1200V, V_{GE}=0V, T_C=25^{\circ}\text{C}$	--	--	1	mA
		$V_{CE}=1200V, V_{GE}=0V, T_C=125^{\circ}\text{C}$	--	--	1	mA
栅极-发射极漏电流	I_{GES}	$V_{GE}=\pm 20V, V_{CE}=0V$	--	--	500	nA
栅极阈值电压	$V_{GE(th)}$	$I_C=500\mu A, V_{CE}=V_{GE}$	5.0	5.5	8	V
集电极-发射极饱和电压	$V_{CE(sat)}$	$I_C=200A, V_{GE}=15V, T_C=25^{\circ}\text{C}$	--	2.2	2.8	V
		$I_C=200A, V_{GE}=15V, T_C=125^{\circ}\text{C}$	--	2.5	--	
输入电容	C_{ies}	$V_{CE}=25V$	--	18160	--	pF
输出电容	C_{oes}	$V_{GE}=0V$	--	3600	--	
反向传输电容	C_{res}	$f=1MHz$	--	2140	--	
内置栅极电阻	R_g			2.7		Ω
导通延迟时间	$T_{d(on)}$	$V_{CE}=600V$ $I_C=200A$ $R_g=35\Omega$	--	384	--	ns
上升时间	T_r		--	285	--	
关断延迟时间	$T_{d(off)}$		--	1753	--	
下降时间	T_f		--	101	--	
导通损耗	E_{on}		$V_{GE}=15V$	--	73	
关断损耗	E_{off}	感性负载	--	28	--	
总开关损耗	E_{st}		--	101	--	
栅极电荷	Q_g	$V_{CE}=200V, I_C=200A,$ $V_{GE}=-8\sim 15V$	--	1494	--	nC
栅极-发射极电荷	Q_{ge}		--	750	--	
栅极-集电极电荷	Q_{gc}		--	489	--	
短路耐受时间	T_{sc}	$V_{CC}=600V, V_{GE}=15V$	--	--	10	μS
短路耐受电流	I_{sc}		--	900	--	A

FRD 电气特性参数 (除非特殊说明, $T_C=25^{\circ}\text{C}$)

参 数	符号	测试条件	最小值	典型值	最大值	单位
二极管正向电压	V_F	$I_F=200A, T_C=25^{\circ}\text{C}$	--	2.2	--	V
		$I_F=200A, T_C=125^{\circ}\text{C}$	--	2.0	--	
二极管反向恢复时间	T_{rr}	$I_F=200A, di/dt=700A/\mu s$	--	172	--	ns
二极管反向恢复电流	I_{rr}		--	64	--	A
二极管反向恢复电荷	Q_{rr}		--	6.2	--	μC

典型特性曲线

图 1. 典型输出特性 (25°C)

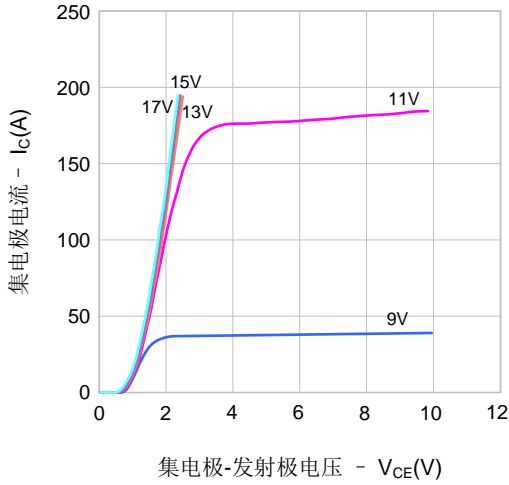


图 2. 典型输出特性 (125°C)

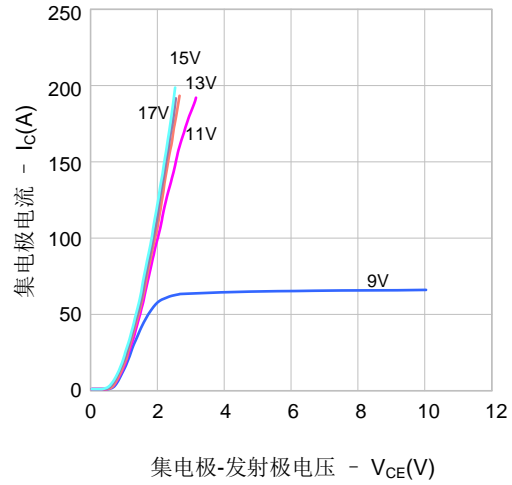


图 3. 传输特性

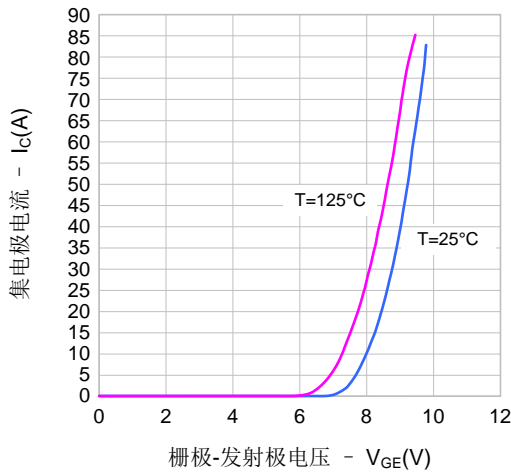


图 4. 电容特性

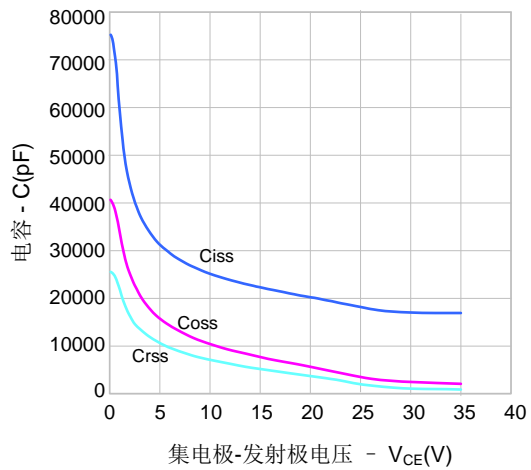


图 5. 栅极电荷特性

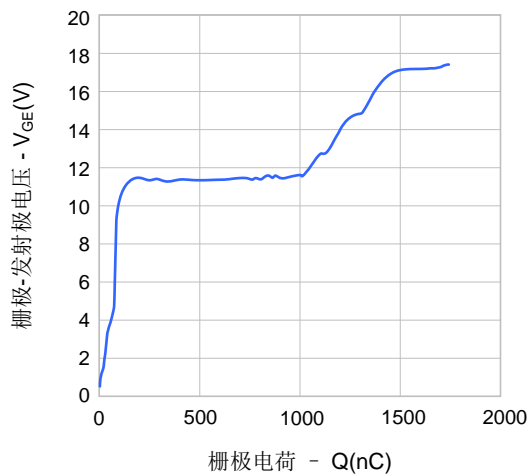
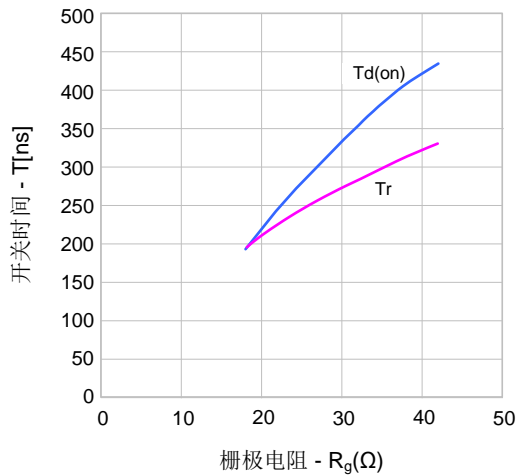


图 6. 开启特性 vs. 栅极电阻



典型特性曲线 (续)

图 7. 关断特性 vs. 栅极电阻

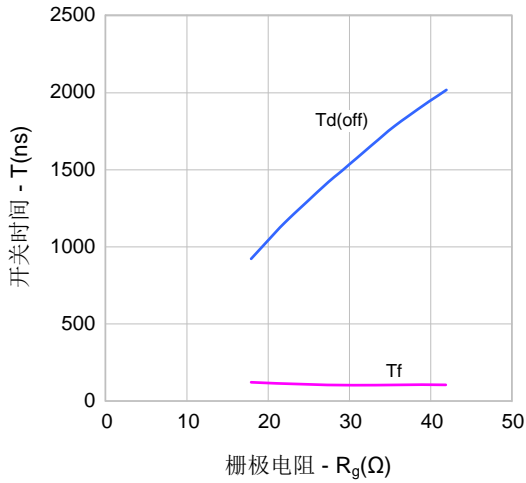


图 8. 开关损耗 vs. 栅极电阻

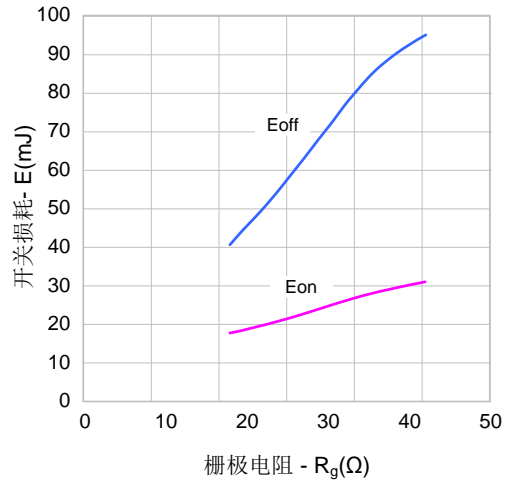


图 9. 开启特性 vs. 集电极电流

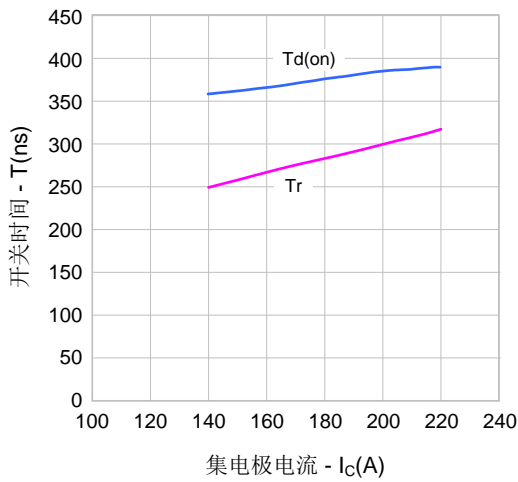


图 10. 关断特性 vs. 集电极电流

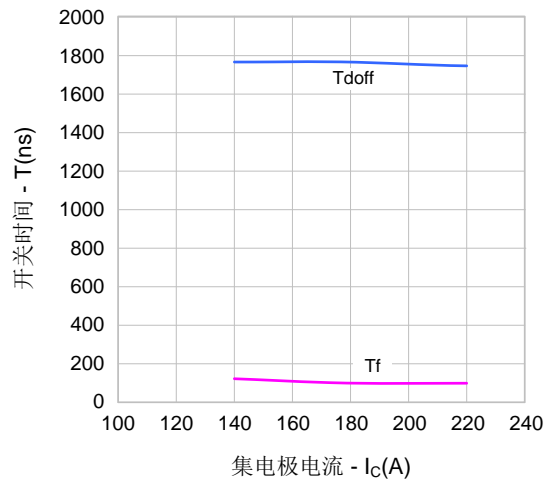


图 11. 开关损耗 vs. 集电极电流

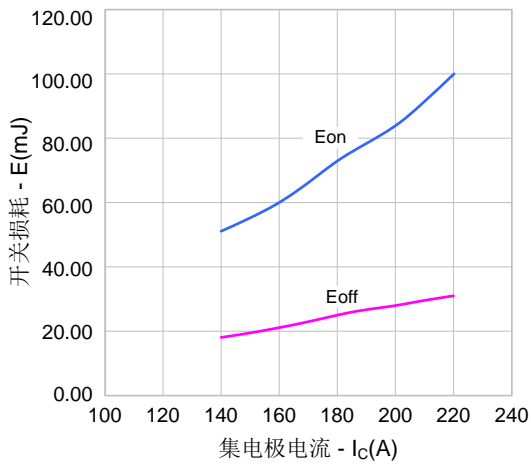
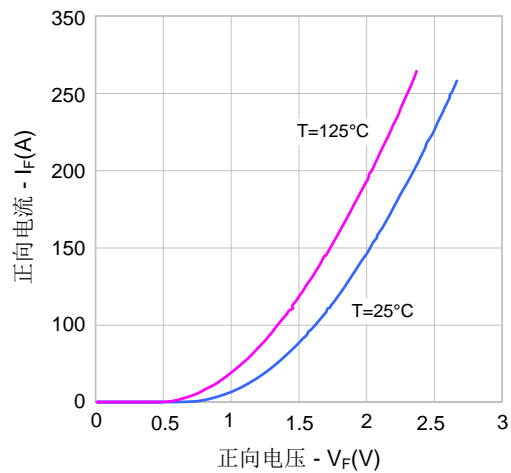


图 12. 二极管正向特性



典型特性曲线 (续)

图 13. 瞬态热阻抗-脉冲宽度 (FRD)

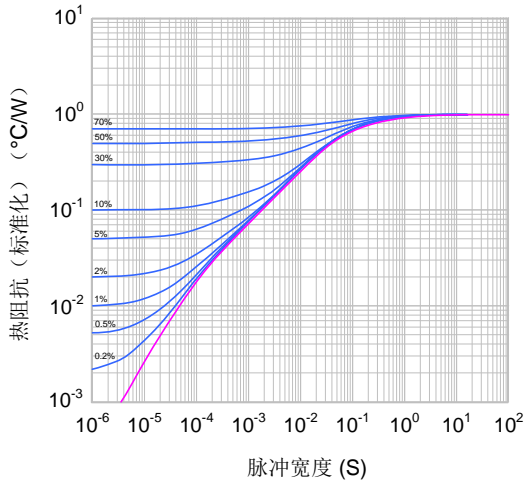


图 14. 瞬态热阻抗-脉冲宽度 (IGBT)

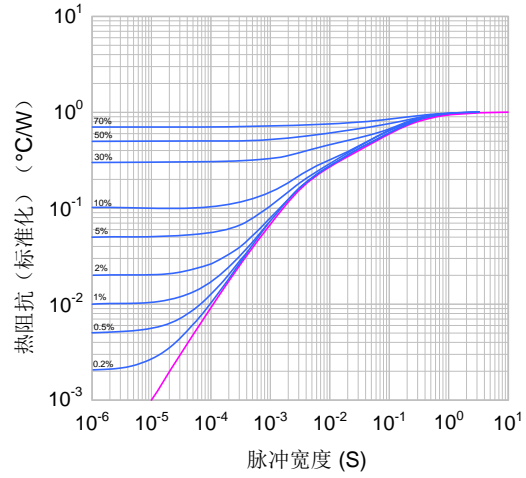
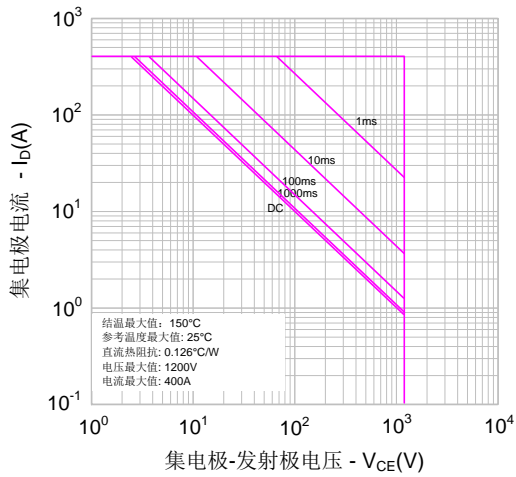
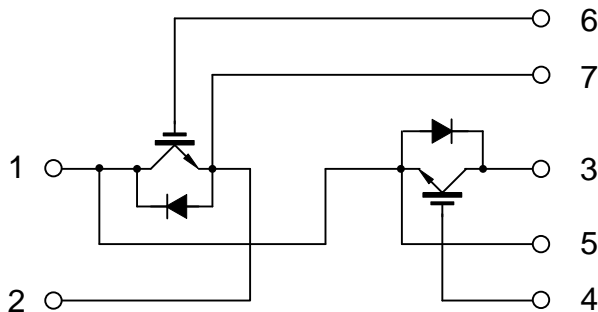


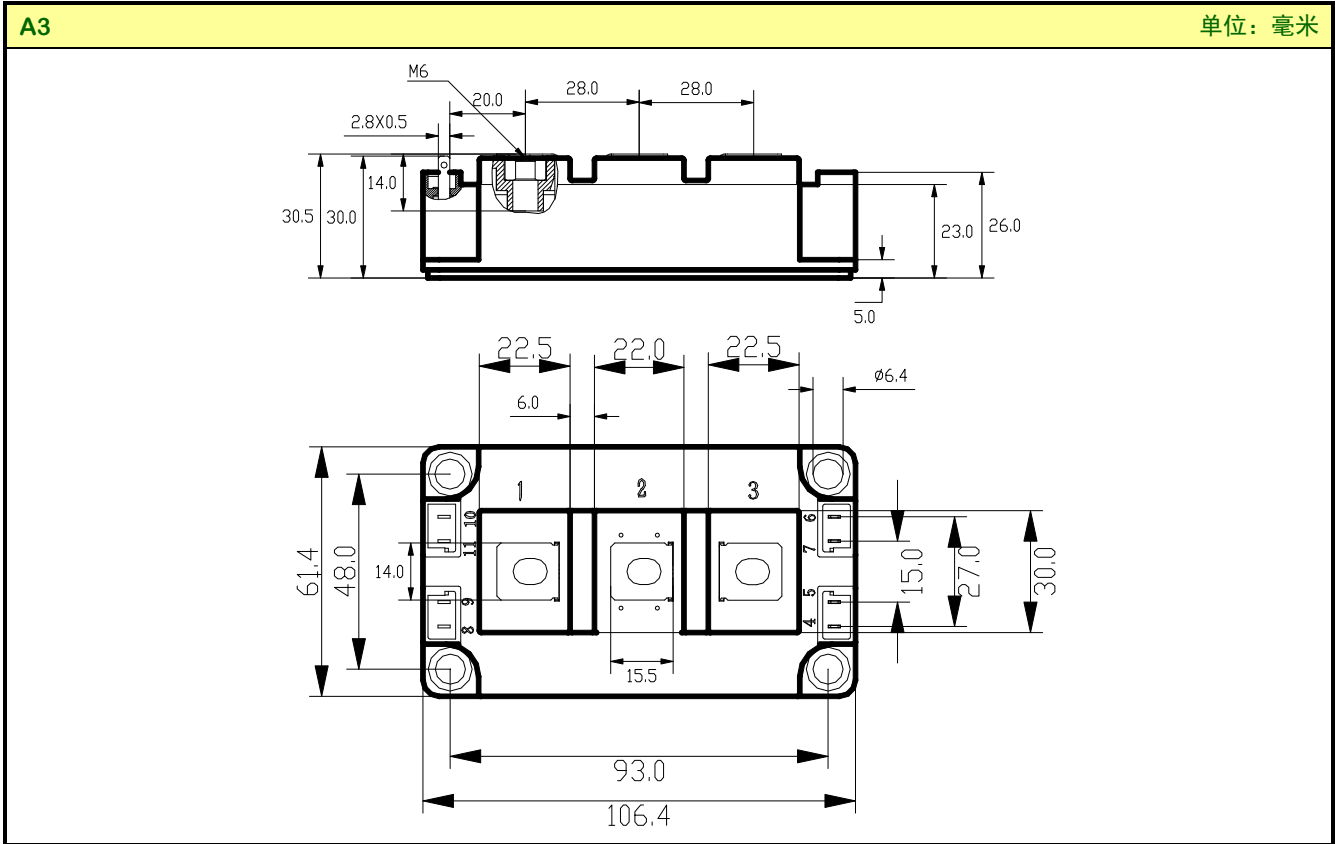
图 15. 最大安全工作区域



电路图



封装外形图



声明：

- 士兰保留说明书的更改权，恕不另行通知！客户在下单前应获取最新版本资料，并验证相关信息是否完整和最新。
- 任何半导体产品特定条件下都有一定的失效或发生故障的可能，买方有责任在使用 Silan 产品进行系统设计和整机制造时遵守安全标准并采取安全措施，以避免潜在失败风险可能造成人身伤害或财产损失情况的发生！
- 产品提升永无止境，我公司将竭诚为客户提供更优秀的产品！

产品名称:	SGM200HF12A3TFD	文档类型:	说明书
版 权:	杭州士兰微电子股份有限公司	公司主页:	http://www.silan.com.cn

版 本:	1.4	作 者:	罗凯
------	-----	------	----

修改记录:

1. 修改命名规则和的 $V_{CE(sat)}$ 最大值

版 本:	1.3	作 者:	殷资
------	-----	------	----

修改记录:

1. 修改参数和曲线图

版 本:	1.2	作 者:	殷资
------	-----	------	----

修改记录:

1. 修改 IGBT 电气特性参数

版 本:	1.1	作 者:	殷资
------	-----	------	----

修改记录:

1. 修改产品规格分类

版 本:	1.0	作 者:	谷永利
------	-----	------	-----

修改记录:

1. 正式发布版本
-