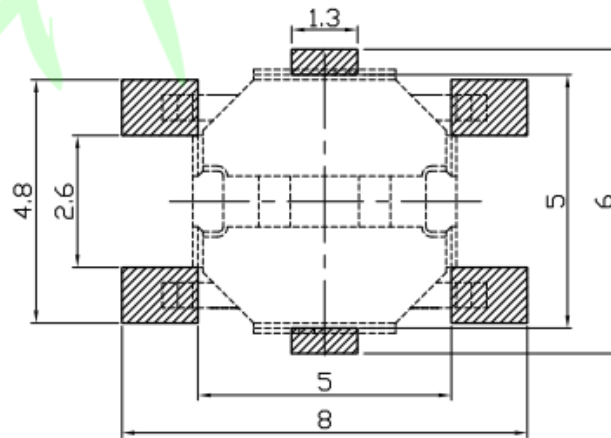
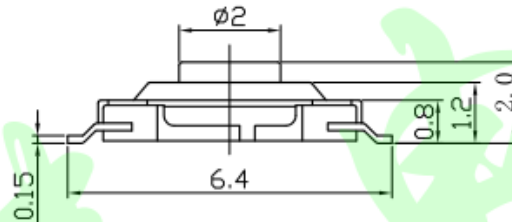


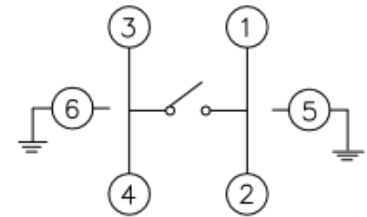
DIMENSIONS



额定负荷 Rating	DC 12V/50mA
接触电阻 Contact Resistance	100mΩ max.
绝缘电阻 Insulation resistance	DC100V 60S 100MΩ min.
抗电强度 Dielectric strength	AC250V(50~60HZ) 60S min.
操作力 Operation force	160±30gf ▶250±50gf
寿命试验 Operating Life	100,000 cycles 70,000 cycles
行程 Travels	0.20±0.1mm

5.0
4.0
3.0
2.5
2.0
1.7
1.6
1.5
高度 G(mm)

CIRCUIT DIAGRAM



P.C.B MOUNTING HOLE DIMENSIONS

6	端子	黄铜	4	镀银
└	弹片	SUS	1	镀银
└	基座	LCP黑	1	黑色
└	盖板	SUS	1	原色
└	按钮	铜	1	黄色
└	薄膜	黄铜	数量	表面处理

0~3	±0.05	±0.10	±0.20
>3~6	±0.05	±0.10	±0.30
>6~30	±0.10	±0.20	±0.50
>30~120	±0.15	±0.30	±0.80
未注尺寸公差 (mm)			

第一视角	设计	Jack Jin
	审核	Jacky Zhong
	批准	Tony Meng
	图面单位	A4 MM
比例	重量	
页码	1/1	
版次	A/0	

东莞市美韩电子科技有限公司			
Dongguan Usakro Electronic Technology Co., Ltd.			
1:1	DWG NO.	型号:UK-B0233-G2. 0-250	SIZE A4
1 of 1	PART NO.	规格: 5. 2X5. 2*2. 0 铜头	VER R