

建筑安装用接地端子 - UTI 2,5-PE/L/N - 3076030

Please be informed that the data shown in this PDF Document is generated from our Online Catalog. Please find the complete data in the user's documentation. Our General Terms of Use for Downloads are valid (<http://download.phoenixcontact.com>)



建筑安装用接地端子，螺钉连接，横截面: 0.2 mm² - 4 mm²，AWG: 24 - 12，宽度: 5.2 mm，颜色: 灰色，安装方式: NS 35/7,5，NS 35/15


优势

- ✓ 建筑用端子采用超低型设计，适用于在扁平的建筑用分配器中接线
- ✓ DIN导轨上端子的不对称安装可以使中性导线汇流条向端子处布线

RoHS

COMPLETE RoHS

关键商业数据

包装单位	50 STK
最小订货量	50 STK
GTIN	 4 046356 644006
GTIN	4046356644006
Sales Key	BE1153

技术数据

概述

注意事项	安装说明：为了紧固中性汇流条，必须在每个端子条两端以及在长的端子条上每隔 20 cm 安装固定件
层数	3
连接量	5
电位	2
额定横截面	4 mm ²
颜色	灰色
绝缘材料	PA
阻燃等级，符合UL 94	V0
额定浪涌电压	4 kV
	6 kV
污染等级	3

建筑安装用接地端子 - UTI 2,5-PE/L/N - 3076030

技术数据

概述

过电压等级	III
绝缘材料组	I
额定条件下的最大功耗	1.02 W (连接多层时, 数值要进行乘法运算)
名称	1+2+3层 上部 1 下部 1
最大负载电流	30 A (接线容量可标识横截面 4 mm ² 的导线和 3 蕊接线端子)
额定电流 I _N	24 A (当连接截面积为 4 mm ² 的导线时)
额定电压 U _N	400 V (相导体/相导体)
	250 V (相导体/PE)
	250 V (相导体/N)
开口式侧板	是
冲击测试规格	DIN EN 50274 (VDE 0660-514):2002-11
防手背接触保护	保证
防手指触摸	保证
电涌电压测试结果	通过测试
脉冲耐受电压测试设定点	7.3 kV
电源频率耐受电压测试结果	通过测试
大功率频率耐受电压设定点	1.89 kV
(5x 导线连接) 接线点的机械稳定性测试结果	通过测试
弯曲测试结果	通过测试
弯曲测试转动速度	10 rpm
弯曲测试	135
弯曲测试导线横截面 / 重量	0.2 mm ² / 0.2 kg
	2.5 mm ² / 0.7 kg
	4 mm ² / 0.9 kg
拉伸力测试结果	通过测试
导线横截面拉伸力测试	0.2 mm ²
牵引力设定点	10 N
导线横截面拉伸力测试	2.5 mm ²
牵引力设定点	50 N
导线横截面拉伸力测试	4 mm ²
牵引力设定点	60 N
支架上紧固测试结果	通过测试
在端板上进行紧固	NS 35
设定点	1 N
电压压降测试结果	通过测试
要求, 电压降	≤ 3.2 mV
温度上升测试结果	通过测试
短路稳定性测试	通过测试
导线横截面短路测试	2.5 mm ²
短时电流	0.3 kA

建筑安装用接地端子 - UTI 2,5-PE/L/N - 3076030

技术数据

概述

导线横截面短路测试	4 mm ²
短时电流	0.48 kA
热测试结果	通过测试
无螺钉组合式端子温度循环老化测试	192
热敏特征的验证 (针焰实验) 有效耐受期	30 s
老化测试结果	通过测试
摆动, 宽带噪音测试结果	通过测试
测试规范, 摆动, 宽带噪音	DIN EN 50155 (VDE 0115-200):2008-03
测试频谱	2类, B级使用寿命测试, 在转向架上进行
测试频率	f ₁ = 5 Hz 到 f ₂ = 250 Hz
ASD等级	6.12 (m/s ²)/Hz
加速度	3.12g
每轴的测试周期	5 h
测试方向	X-, Y- 与 Z-轴
冲击测试结果	通过测试
测试规范, 冲击测试	DIN EN 50155 (VDE 0115-200):2008-03
冲击形式	半弦
加速度	30g
冲击持续时间	18毫秒
每个方向的冲击次数	3
测试方向	X-, Y- 与 Z-轴 (正向与负向)
绝缘材料相对温度指数 (电气, UL 746 B)	130 °C
绝缘材料的温度指数 (DIN EN 60216-1 (VDE 0304-21))	125 °C
低温下的静态绝缘材料应用	-60 °C
铁路车辆防火性能 (DIN 5510-2)	通过测试
焰色试验方法 (DIN EN 60695-11-10)	V0
氧指数 (DIN EN ISO 4589-2)	>32 %
NF F16-101、NF F10-102 I级	2
NF F16-101、NF F10-102 F级	2
表面可燃性NFPA 130 (ASTM E 162)	通过
烟雾比光密度NFPA 130 (ASTM E 662)	通过
烟气毒性NFPA 130 (SMP 800C)	通过
量热释热NFPA 130 (ASTM E 1354)	27,5 MJ/kg
铁路车辆的防火保护 (DIN EN 45545-2) R22	HL 1 - HL 3
铁路车辆的防火保护 (DIN EN 45545-2) R23	HL 1 - HL 3
铁路车辆的防火保护 (DIN EN 45545-2) R24	HL 1 - HL 3
铁路车辆的防火保护 (DIN EN 45545-2) R26	HL 1 - HL 3

尺寸

宽度	5.2 mm
端板宽度	2.2 mm

建筑安装用接地端子 - UTI 2,5-PE/L/N - 3076030

技术数据

尺寸

长度	93.5 mm
NS 35/7,5高度	51.5 mm
NS 35/15高度	59 mm
高度	51.2 mm

接线数据

注意事项	请注意DIN导轨的载流量。
连接	第1, 2和第3层
连接方式	螺钉连接
螺纹	M3
剥线长度	9 mm
最小紧固扭矩	0.5 Nm
最大紧固扭矩	0.6 Nm
刚性导线最小横截面	0.2 mm ²
刚性导线最大横截面	4 mm ²
最小导线横截面AWG	24
最大导线横截面AWG	12
柔性导线最小横截面	0.2 mm ²
柔性导线最大横截面	4 mm ²
AWG导线最小横截面, 柔性	24
AWG绞线最大横截面, 柔性	12
柔性导线横截面, 不带绝缘套管的最小冷压头	0.25 mm ²
柔性导线横截面, 不带绝缘套管的最大冷压头	2.5 mm ²
柔性导线横截面, 带绝缘套管的最小冷压头	0.25 mm ²
柔性导线横截面, 带绝缘套管的最大冷压头	2.5 mm ²
具有相同横截面的2根实心导线, 最小	0.2 mm ²
具有相同横截面的2根实心线, 最大	1.5 mm ²
具有相同横截面的2根导线, 最小柔性导线	0.2 mm ²
具有相同横截面的2根导线, 最大柔性导线	1.5 mm ²
具有相同横截面的2根导线, 柔性导线, 带绝缘套管的TWIN冷压头, 最小	0.5 mm ²
具有相同横截面的2根导线, 柔性导线, 带绝缘套管的TWIN冷压头, 最大	0.75 mm ²
具有相同横截面的2根导线, 柔性导线, 不带绝缘套管的冷压头, 最小	0.25 mm ²
具有相同横截面的2根导线, 柔性导线, 不带绝缘套管的冷压头, 最大	0.75 mm ²
塞规	A3

标准和规范

阻燃等级, 符合UL 94	V0
铁路车辆的防火保护 (DIN EN 45545-2) R22	HL 1 - HL 3
铁路车辆的防火保护 (DIN EN 45545-2) R23	HL 1 - HL 3
铁路车辆的防火保护 (DIN EN 45545-2) R24	HL 1 - HL 3
铁路车辆的防火保护 (DIN EN 45545-2) R26	HL 1 - HL 3

建筑安装用接地端子 - UTI 2,5-PE/L/N - 3076030

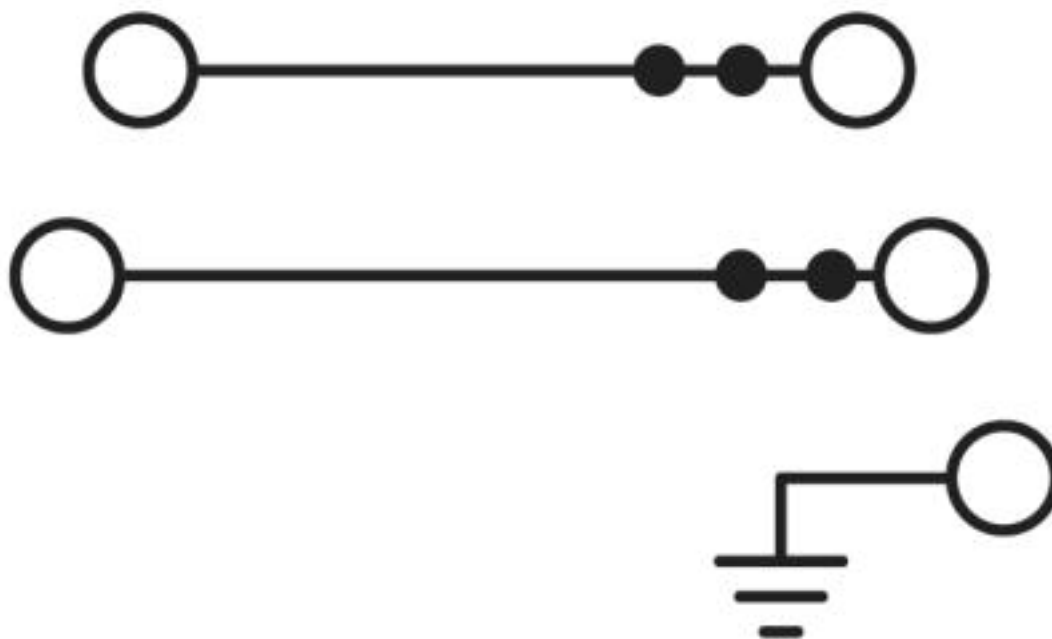
技术数据

Environmental Product Compliance

	Lead 7439-92-1
China RoHS	环保使用期限 = 50
	更多有害物质的详情，请参考“下载区”内的“制造商声明”

产品图

电路图



分类

eCl@ss

eCl@ss 4.0	27141100
eCl@ss 4.1	27141100
eCl@ss 5.0	27141100
eCl@ss 5.1	27141100
eCl@ss 6.0	27141100
eCl@ss 7.0	27141125
eCl@ss 8.0	27141125
eCl@ss 9.0	27141125

ETIM

ETIM 3.0	EC000897
ETIM 4.0	EC001329
ETIM 5.0	EC001329

建筑安装用接地端子 - UTI 2,5-PE/L/N - 3076030

分类

ETIM

ETIM 6.0	EC001329
ETIM 7.0	EC001329

UNSPSC

UNSPSC 6.01	30211811
UNSPSC 7.0901	39121410
UNSPSC 11	39121410
UNSPSC 12.01	39121410
UNSPSC 13.2	39121410

认证


认证


认证

CSA / UL Recognized / cUL Recognized / IECCEB Scheme / VDE Zeichengenehmigung / EAC / cULus Recognized

防爆认证

认证详情

CSA		http://www.csagroup.org/services-industries/product-listing/	13631
	B	D	
额定电压 UN	300 V	300 V	
mm ² /AWG/kcmil	24-12	24-12	

UL Recognized		http://database.ul.com/cgi-bin/XYV/template/LISEXT/1FRAME/index.htm	FILE E 60425
	B	C	D
额定电压 UN	300 V	300 V	
额定电流 IN	20 A	10 A	
mm ² /AWG/kcmil	26-12	26-12	26-12

建筑安装用接地端子 - UTI 2,5-PE/L/N - 3076030

认证

cUL Recognized		http://database.ul.com/cgi-bin/XYV/template/LISEXT/1FRAME/index.htm	FILE E 60425
	B	C	D
额定电压 UN	300 V	300 V	
额定电流 IN	20 A	10 A	
mm ² /AWG/kcmil	26-12	26-12	26-12

IECEE CB Scheme		http://www.iecee.org/	DE1-60116
-----------------	--	---	-----------

VDE Zeichengenehmigung		http://www2.vde.com/de/Institut/Online-Service/VDE-gepruefteProdukte/Seiten/Online-Suche.aspx	40040774
额定电压 UN		400 V	
额定电流 IN		21 A	

EAC		RU C- DE.A*30.B.01742
-----	--	--------------------------

cULus Recognized	
------------------	--

附件

附件

中性导线导轨

汇流条 - NLS-CU 3/10 SN 1000MM - 0402174



汇流条，宽度: 10 mm，高度: 3 mm，DIN VDE 0611-4: 1991-02，标识材料: 铜，镀锡，长度: 1000 mm，颜色: 银色

保护盖罩

建筑安装用接地端子 - UTI 2,5-PE/L/N - 3076030

附件

保护盖罩 - AP-NLS N - 1013634



保护盖罩，长度: 300 mm，颜色: 透明

安装导轨

DIN导轨，有孔 - NS 35/ 7,5 PERF 2000MM - 0801733



DIN导轨，有孔，标准配置，宽度: 35 mm，高度: 7.5 mm，符合EN 60715标准，标识材料: 钢，镀锌，厚氧化层，长度: 2000 mm，颜色: 银色

DIN导轨，未打孔 - NS 35/ 7,5 UNPERF 2000MM - 0801681



DIN导轨，未打孔，标准配置，宽度: 35 mm，高度: 7.5 mm，符合EN 60715标准，标识材料: 钢，镀锌，厚氧化层，长度: 2000 mm，颜色: 银色

DIN导轨，有孔 - NS 35/ 7,5 WH PERF 2000MM - 1204119



DIN导轨，有孔，标准配置，宽度: 35 mm，高度: 7.5 mm，符合EN 60715标准，标识材料: 钢，镀锌，白钝化，长度: 2000 mm，颜色: 银色

DIN导轨，未打孔 - NS 35/ 7,5 WH UNPERF 2000MM - 1204122



DIN导轨，未打孔，标准配置，宽度: 35 mm，高度: 7.5 mm，符合EN 60715标准，标识材料: 钢，镀锌，白钝化，长度: 2000 mm，颜色: 银色

建筑安装用接地端子 - UTI 2,5-PE/L/N - 3076030

附件

DIN导轨，未打孔 - NS 35/ 7,5 AL UNPERF 2000MM - 0801704



DIN导轨，未打孔，标准配置，宽度: 35 mm，高度: 7.5 mm，符合EN 60715标准，标识材料: 铝，无镀层，长度: 2000 mm，颜色: 银色

DIN导轨，有孔 - NS 35/ 7,5 ZN PERF 2000MM - 1206421



DIN导轨，有孔，标准配置，宽度: 35 mm，高度: 7.5 mm，符合EN 60715标准，标识材料: 钢，镀锌，长度: 2000 mm，颜色: 银色

DIN导轨，未打孔 - NS 35/ 7,5 ZN UNPERF 2000MM - 1206434



DIN导轨，未打孔，标准配置，宽度: 35 mm，高度: 7.5 mm，符合EN 60715标准，标识材料: 钢，镀锌，长度: 2000 mm，颜色: 银色

DIN导轨，未打孔 - NS 35/ 7,5 CU UNPERF 2000MM - 0801762



DIN导轨，未打孔，标准配置，宽度: 35 mm，高度: 7.5 mm，符合EN 60715标准，标识材料: 铜，无镀层，长度: 2000 mm，颜色: 铜色

终端固定件 - NS 35/ 7,5 CAP - 1206560

安装导轨终端片，用于安装导轨NS 35/7.5



建筑安装用接地端子 - UTI 2,5-PE/L/N - 3076030

附件

DIN导轨，有孔 - NS 35/15 PERF 2000MM - 1201730



DIN导轨，有孔，标准配置，宽度: 35 mm，高度: 15 mm，类似EN 60715，标识材料: 钢，镀锌，厚氧化层，长度: 2000 mm，颜色: 银色

DIN导轨，未打孔 - NS 35/15 UNPERF 2000MM - 1201714



DIN导轨，未打孔，标准配置，宽度: 35 mm，高度: 15 mm，类似EN 60715，标识材料: 钢，镀锌，厚氧化层，长度: 2000 mm，颜色: 银色

DIN导轨，有孔 - NS 35/15 WH PERF 2000MM - 0806602



DIN导轨，有孔，标准配置，宽度: 35 mm，高度: 15 mm，类似EN 60715，标识材料: 钢，镀锌，白钝化，长度: 2000 mm，颜色: 银色

DIN导轨，未打孔 - NS 35/15 WH UNPERF 2000MM - 1204135



DIN导轨，未打孔，标准配置，宽度: 35 mm，高度: 15 mm，类似EN 60715，标识材料: 钢，镀锌，白钝化，长度: 2000 mm，颜色: 银色

DIN导轨，未打孔 - NS 35/15 AL UNPERF 2000MM - 1201756



DIN导轨，未打孔，标准配置，宽度: 35 mm，高度: 15 mm，类似EN 60715，标识材料: 铝，无镀层，长度: 2000 mm，颜色: 银色

建筑安装用接地端子 - UTI 2,5-PE/L/N - 3076030

附件

DIN导轨，有孔 - NS 35/15 ZN PERF 2000MM - 1206599



DIN导轨，有孔，标准配置，宽度: 35 mm，高度: 15 mm，类似EN 60715，标识材料: 钢，镀锌，长度: 2000 mm，颜色: 银色

DIN导轨，未打孔 - NS 35/15 ZN UNPERF 2000MM - 1206586



DIN导轨，未打孔，标准配置，宽度: 35 mm，高度: 15 mm，类似EN 60715，标识材料: 钢，镀锌，长度: 2000 mm，颜色: 银色

DIN导轨，未打孔 - NS 35/15 CU UNPERF 2000MM - 1201895



DIN导轨，未打孔，标准配置，宽度: 35 mm，高度: 15 mm，类似EN 60715，标识材料: 铜，无镀层，长度: 2000 mm，颜色: 铜色

终端固定件 - NS 35/15 CAP - 1206573



安装导轨终端片，用于安装导轨NS 35/15

DIN导轨，未打孔 - NS 35/15-2,3 UNPERF 2000MM - 1201798



DIN导轨，未打孔，标准配置2.3 mm，宽度: 35 mm，高度: 15 mm，符合EN 60715标准，标识材料: 钢，镀锌，厚氧化层，长度: 2000 mm，颜色: 银色

已标记的端子标识

建筑安装用接地端子 - UTI 2,5-PE/L/N - 3076030

附件

快速标记条 - ZB 5 CUS - 0824962



快速标记条，可订购：接头，白色，根据客户要求标识，安装方式：卡接到高型标记槽，适用的模块宽度：5.2 mm，标识区域大小：5.15 x 10.5 mm，标签数：10

快速标记条 - ZB 5,LGS:FORTL.ZAHLEN - 1050017



快速标记条，接头，白色，标识，横向打印：连续编号1 ... 10、11 ... 20等，直至491 ... 500，安装方式：卡接到高型标记槽，适用的模块宽度：5.2 mm，标识区域大小：5.15 x 10.5 mm，标签数：10

快速标记条 - ZB 5,QR:FORTL.ZAHLEN - 1050020



快速标记条，白色，纵向打印：连续编号1 ... 10、11 ... 20等，直至491 ... 500，安装方式：卡接到高型标记槽，适用的模块宽度：5.2 mm，标识区域大小：5.15 x 10.5 mm

快速标记条 - ZB 5,LGS:GLEICHE ZAHLEN - 1050033



快速标记条，接头，白色，标识，适用的打印机：CMS-P1-PLOTTER，横向打印：用相同数字1或2等等，最高到100，安装方式：卡接到高型标记槽，适用的模块宽度：5.2 mm，标识区域大小：5.15 x 10.5 mm，标签数：10

快速标记条 - ZB 5,LGS:L1-N,PE - 1050415



快速标记条，接头，白色，标识，水平：L1, L2, L3, N, PE, L1, L2, L3, N, PE，安装方式：卡接到高型标记槽，适用的模块宽度：5.2 mm，标识区域大小：5.15 x 10.5 mm，标签数：10

建筑安装用接地端子 - UTI 2,5-PE/L/N - 3076030

附件

用于端子的标记条 - UC-TM 5 CUS - 0824581

用于端子的标记条，可订购：标签纸，白色，根据客户要求标识，安装方式：卡接到高型标记槽，适用的模块宽度：5.2 mm，标识区域大小：10.5 x 4.6 mm，标签数：96



用于端子的标记条 - UCT-TM 5 CUS - 0829595

用于端子的标记条，可订购：标签纸，白色，根据客户要求标识，安装方式：卡接到高型标记槽，适用的模块宽度：5.2 mm，标识区域大小：4.6 x 10.5 mm，标签数：72



快速标记条，扁平型 - ZBF 5 CUS - 0825025

快速标记条，扁平型，可订购：接头，白色，根据客户要求标识，安装方式：卡接到扁平式标记槽，适用的模块宽度：5 mm，标识区域大小：5.15 x 5.15 mm，标签数：10



快速标记条，扁平型 - ZBF 5,LGS:FORTL.ZAHLEN - 0808671

快速标记条，扁平型，接头，白色，标识，横向打印：连续编号1 ... 10、11 ... 20等，直至491 ... 500，安装方式：卡接到扁平式标记槽，适用的模块宽度：5 mm，标识区域大小：5.15 x 5.15 mm，标签数：10



快速标记条，扁平型 - ZBF 5,QR:FORTL.ZAHLEN - 0808697

快速标记条，扁平型，接头，白色，标识，纵向打印：连续编号1 ... 10、11 ... 20等，直至91 ... 100，安装方式：卡接到扁平式标记槽，适用的模块宽度：5 mm，标识区域大小：5.15 x 5.15 mm，标签数：10



建筑安装用接地端子 - UTI 2,5-PE/L/N - 3076030

附件

快速标记条，扁平型 - ZBF 5,LGS:GERADE ZAHLEN - 0810821



快速标记条，扁平型，接头，白色，标识，横向打印: 连续编号2 ... 20、22 ... 40等，直至82 ... 100，安装方式: 卡接到扁平式标记槽，适用的模块宽度: 5 mm，标识区域大小: 5.15 x 5.15 mm，标签数: 10

快速标记条，扁平型 - ZBF 5,LGS:UNGERADE ZAHLEN - 0810863



快速标记条，扁平型，接头，白色，标识，横向打印: 1 - 19、21 - 39等直至81 - 99的奇数，安装方式: 卡接到扁平式标记槽，适用的模块宽度: 5 mm，标识区域大小: 5.15 x 5.15 mm，标签数: 10

用于端子的标记条 - UC-TMF 5 CUS - 0824638



用于端子的标记条，可订购: 标签纸，白色，根据客户要求标识，安装方式: 卡接到扁平式标记槽，适用的模块宽度: 5.2 mm，标识区域大小: 4.6 x 5.1 mm，标签数: 96

用于端子的标记条 - UCT-TMF 5 CUS - 0829658



用于端子的标记条，可订购: 标签纸，白色，根据客户要求标识，安装方式: 卡接到扁平式标记槽，适用的模块宽度: 5.2 mm，标识区域大小: 4.4 x 4.7 mm，标签数: 72

接线端子安装

接线端子 - AKG 16 BU - 0423014



接线端子，接线方式: 螺钉连接，负载电流: 76 A，横截面: 1.5 mm² - 16 mm²，宽度: 9.8 mm，颜色: 蓝色

建筑安装用接地端子 - UTI 2,5-PE/L/N - 3076030

附件

接线端子 - AKG 35 BU - 0424013



接线端子，接线方式: 螺钉连接，负载电流: 125 A，横截面: 2.5 mm² - 35 mm²，宽度: 14.3 mm，颜色: 蓝色

支架

支架 - AB-UTI/3 - 3076038



支架，用于汇流条的固定支架，每隔20 cm安装，针距: 200 mm，长度: 93.5 mm，宽度: 2.2 mm，高度: 51.2 mm，位数: 1，颜色: 蓝色

末端

终端固定件 - CLIPFIX 35 - 3022218



快装终端紧固件，用于NS 35/7.5 DIN导轨或NS 35/15 DIN导轨，带标记选项，宽度: 9.5 mm，颜色: 灰色

终端固定件 - CLIPFIX 35-5 - 3022276



快装终端紧固件，用于NS 35/7.5 DIN导轨或NS 35/15 DIN导轨，带用于FBS...5、FBS...6、KSS 5、KSS 6的标记选项，宽度: 5.15 mm，颜色: 灰色

终端固定件 - E/NS 35 N - 0800886



终端固定件，宽度: 9.5 mm，颜色: 灰色

桥接件

建筑安装用接地端子 - UTI 2,5-PE/L/N - 3076030

附件

桥接 - FBSW 2-5/250MM - 3030172



桥接，长度: 250 mm，宽度: 5.1 mm，位数: 1，颜色: 红色/黑色

桥接 - FBSW 2-5/60MM - 3030170



桥接，长度: 60 mm，宽度: 5.1 mm，位数: 1，颜色: 红色/黑色

桥接 - FBSW 2-5/110MM - 3030171



桥接，长度: 110 mm，宽度: 5.1 mm，位数: 1，颜色: 红色/黑色

测试插座

测试适配器 - PAI-4-FIX-5/6 BU - 3035975



4 mm测试适配器，用于针距为5.2 mm及6.2 mm的固定式连接器

测试适配器 - PAI-4-FIX-5/6 OG - 3035974



4 mm测试适配器，用于针距为5.2 mm及6.2 mm的固定式连接器

建筑安装用接地端子 - UTI 2,5-PE/L/N - 3076030

附件

测试适配器 - PAI-4-FIX-5/6 YE - 3035977



4 mm测试适配器，用于针距为5.2 mm及6.2 mm的固定式连接器

测试适配器 - PAI-4-FIX-5/6 RD - 3035976



4 mm测试适配器，用于针距为5.2 mm及6.2 mm的固定式连接器

测试适配器 - PAI-4-FIX-5/6 GN - 3035978



4 mm测试适配器，用于针距为5.2 mm及6.2 mm的固定式连接器

测试适配器 - PAI-4-FIX-5/6 BK - 3035980



4 mm测试适配器，用于针距为5.2 mm及6.2 mm的固定式连接器

测试适配器 - PAI-4-FIX-5/6 GY - 3035982



4 mm测试适配器，用于针距为5.2 mm及6.2 mm的固定式连接器

建筑安装用接地端子 - UTI 2,5-PE/L/N - 3076030

附件

测试适配器 - PAI-4-FIX-5/6 VT - 3035979



4 mm测试适配器，用于针距为5.2 mm及6.2 mm的固定式连接器

测试适配器 - PAI-4-FIX-5/6 BN - 3035981



4 mm测试适配器，用于针距为5.2 mm及6.2 mm的固定式连接器

测试适配器 - PAI-4-FIX-5/6 WH - 3035983



4 mm测试适配器，用于针距为5.2 mm及6.2 mm的固定式连接器

测试插拔式端子

测试插头 - MPS-MT - 0201744



测试插头，带焊接连接，导线横截面最大1 mm²，颜色: 灰色

测试插头 - PS-5 - 3030983



测试插头，颜色: 红色

建筑安装用接地端子 - UTI 2,5-PE/L/N - 3076030

附件

测试插头 - PS-5/2,3MM RD - 3038723



测试插头，颜色: 红色

端子标识

快速标记条 - ZB 5 :UNBEDRUCKT - 1050004



快速标记条，接头，白色，未标记，适用的打印机：PLOTMARK，CMS-P1-PLOTTER，安装方式: 卡接到高型标记槽，适用的模块宽度：5.2 mm，标识区域大小: 5.1 x 10.5 mm，标签数: 10

用于端子的标记条 - UC-TM 5 - 0818108



用于端子的标记条，标签纸，白色，未标记，适用的打印机：BLUEMARK ID COLOR，BLUEMARK ID，BLUEMARK CLED，PLOTMARK，CMS-P1-PLOTTER，安装方式: 卡接到高型标记槽，适用的模块宽度：5.2 mm，标识区域大小: 10.5 x 4.6 mm，标签数: 96

用于端子的标记条 - UCT-TM 5 - 0828734



用于端子的标记条，标签纸，白色，未标记，适用的打印机：TOPMARK NEO，TOPMARK LASER，BLUEMARK ID COLOR，BLUEMARK ID，BLUEMARK CLED，THERMOMARK PRIME，THERMOMARK CARD 2.0，THERMOMARK CARD，安装方式: 卡接到高型标记槽，适用的模块宽度：5.2 mm，标识区域大小: 4.6 x 10.5 mm，标签数: 72

快速标记条，扁平型 - ZBF 5:UNBEDRUCKT - 0808642



快速标记条，扁平型，接头，白色，未标记，适用的打印机：PLOTMARK，CMS-P1-PLOTTER，安装方式: 卡接到扁平式标记槽，适用的模块宽度：5 mm，标识区域大小: 5.1 x 5.2 mm，标签数: 10

建筑安装用接地端子 - UTI 2,5-PE/L/N - 3076030

附件

用于端子的标记条 - UC-TMF 5 - 0818153

用于端子的标记条，标签纸，白色，未标记，适用的打印机：BLUEMARK ID COLOR，BLUEMARK ID，BLUEMARK CLED，PLOTMARK，CMS-P1-PLOTTER，安装方式：卡接到扁平式标记槽，适用的模块宽度：5.2 mm，标识区域大小：4.6 x 5.1 mm，标签数：96



用于端子的标记条 - UCT-TMF 5 - 0828744

用于端子的标记条，标签纸，白色，未标记，适用的打印机：TOPMARK NEO，TOPMARK LASER，BLUEMARK ID COLOR，BLUEMARK ID，BLUEMARK CLED，THERMOMARK PRIME，THERMOMARK CARD 2.0，THERMOMARK CARD，安装方式：卡接到扁平式标记槽，适用的模块宽度：5.2 mm，标识区域大小：4.4 x 4.7 mm，标签数：72



端板

端板 - D-UTI/3 - 3076036

端板，长度：93.5 mm，宽度：2.2 mm，高度：51.2 mm，颜色：灰色



绝缘套管

绝缘套管 - MPS-IH WH - 0201663

绝缘套管，颜色：白色



绝缘套管 - MPS-IH RD - 0201676

绝缘套管，颜色：红色



建筑安装用接地端子 - UTI 2,5-PE/L/N - 3076030

附件

绝缘套管 - MPS-IH BU - 0201689

绝缘套管，颜色: 蓝色



绝缘套管 - MPS-IH YE - 0201692

绝缘套管，颜色: 黄色



绝缘套管 - MPS-IH GN - 0201702

绝缘套管，颜色: 绿色



绝缘套管 - MPS-IH GY - 0201728

绝缘套管，颜色: 灰色



绝缘套管 - MPS-IH BK - 0201731

绝缘套管，颜色: 黑色



螺丝刀工具

建筑安装用接地端子 - UTI 2,5-PE/L/N - 3076030

附件

螺丝刀 - SZS 0,6X3,5 - 1205053



操作工具，适用于ST端子，绝缘，同样可用作一字刀口螺丝刀，尺寸：0.6 x 3.5 x 100 mm，防滑手柄采用二次注塑工艺

规划标识软件

软件 - CLIP-PROJECT ADVANCED - 5146040



多语种软件，可方便地配置菲尼克斯电气标准DIN导轨产品。

软件 - CLIP-PROJECT PROFESSIONAL - 5146053



用于端子排组态的多语种软件。通过一个标记模块可专业地标记标记条和标签，以便识别端子、导体和电缆及设备。

跳线

插拔式桥接件 - FBS 2-5 - 3030161



插拔式桥接件，针距: 5.2 mm，长度: 22.7 mm，宽度: 9 mm，位数: 2，颜色: 红色

插拔式桥接件 - FBS 3-5 - 3030174



插拔式桥接件，针距: 5.2 mm，长度: 22.7 mm，宽度: 14.2 mm，位数: 3，颜色: 红色

建筑安装用接地端子 - UTI 2,5-PE/L/N - 3076030

附件

插拔式桥接件 - FBS 4-5 - 3030187



插拔式桥接件，针距: 5.2 mm，长度: 22.7 mm，宽度: 19.4 mm，位数: 4，颜色: 红色

插拔式桥接件 - FBS 5-5 - 3030190



插拔式桥接件，针距: 5.2 mm，长度: 23 mm，宽度: 24.6 mm，位数: 5，颜色: 红色

插拔式桥接件 - FBS 10-5 - 3030213



插拔式桥接件，针距: 5.2 mm，长度: 22.7 mm，宽度: 50.6 mm，位数: 10，颜色: 红色

插拔式桥接件 - FBS 20-5 - 3030226



插拔式桥接件，针距: 5.2 mm，位数: 20，颜色: 红色

插拔式桥接件 - FBS 50-5 - 3038930



插拔式桥接件，针距: 5.2 mm，位数: 50，颜色: 红色

建筑安装用接地端子 - UTI 2,5-PE/L/N - 3076030

附件

插拔式桥接件 - FBSR 2-5 - 3033702



插拔式桥接件，针距: 5.2 mm，位数: 2，颜色: 红色

插拔式桥接件 - FBSR 3-5 - 3001591



插拔式桥接件，针距: 5.2 mm，位数: 3，颜色: 红色

插拔式桥接件 - FBSR 4-5 - 3001592



插拔式桥接件，针距: 5.2 mm，位数: 4，颜色: 红色

插拔式桥接件 - FBSR 5-5 - 3001593



插拔式桥接件，针距: 5.2 mm，位数: 5，颜色: 红色

插拔式桥接件 - FBSR 10-5 - 3033710



插拔式桥接件，针距: 5.2 mm，位数: 10，颜色: 红色

建筑安装用接地端子 - UTI 2,5-PE/L/N - 3076030

附件

插拔式桥接件 - FBS 2-5 BU - 3036877



插拔式桥接件，针距: 5.2 mm，位数: 2，颜色: 蓝色

插拔式桥接件 - FBS 3-5 BU - 3036880



插拔式桥接件，针距: 5.2 mm，位数: 3，颜色: 蓝色

插拔式桥接件 - FBS 4-5 BU - 3036893



插拔式桥接件，针距: 5.2 mm，位数: 4，颜色: 蓝色

插拔式桥接件 - FBS 5-5 BU - 3036903



插拔式桥接件，针距: 5.2 mm，位数: 5，颜色: 蓝色

插拔式桥接件 - FBS 10-5 BU - 3036916



插拔式桥接件，针距: 5.2 mm，位数: 10，颜色: 蓝色

建筑安装用接地端子 - UTI 2,5-PE/L/N - 3076030

附件

插拔式桥接件 - FBS 20-5 BU - 3036929



插拔式桥接件，针距: 5.2 mm，位数: 20，颜色: 蓝色

插拔式桥接件 - FBS 50-5 BU - 3032114



插拔式桥接件，针距: 5.2 mm，位数: 50，颜色: 蓝色

隔板

隔板 - ATP-PTI/3 - 3213990



隔板，长度: 103 mm，宽度: 2.2 mm，高度: 49.3 mm，颜色: 灰色

补偿端板 - DP PS-5 - 3036725



补偿端板，长度: 22.4 mm，宽度: 5.2 mm，高度: 29 mm，位数: 1，颜色: 红色