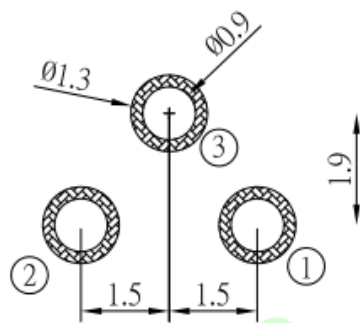
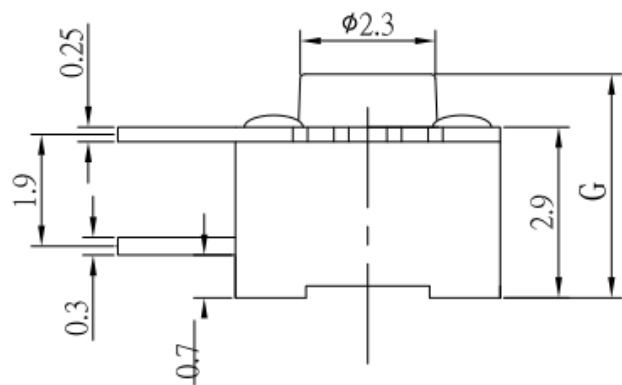
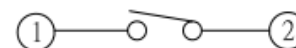


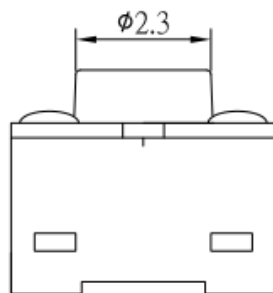
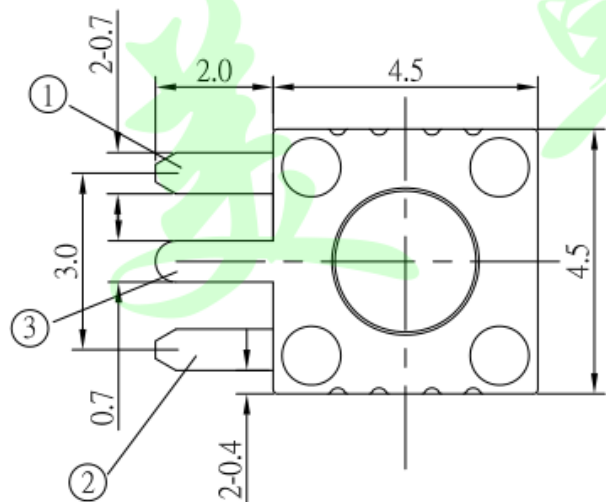
10.0
9.0
8.0
7.0
6.0
5.0
4.3
3.8
高度/(mm)



PCB LAYOUT



CIRCUIT DIAGRAM



额定负荷 Rating	DC 12V/50mA
接触电阻 Contact Resistance	100mΩ max.
绝缘电阻 Insulation resistance	DC100V 60S 100MΩ min.
抗电强度 Dielectric strength	AC250V(50-60HZ) 60S min.
操作力 Operation force	160±30gf 250±50gf
寿命试验 Operating Life	100,000 cycles 70,000 cycles
行程 Travels	0.25±0.1mm

┌	引脚	黄铜	4	镀镍银
└	弹片	覆银铜	1	镀银
└	基座	PA46黑	1	黑色
└	盖板	黄铜	1	原色
└	按钮	PPA黑	1	黑色
项目	名称	材质	数量	表面处理

0~3	±0.05	±0.10	±0.20
>3~6	±0.05	±0.10	±0.30
>6~30	±0.10	±0.20	±0.50
>30~120	±0.15	±0.30	±0.80
未注尺寸公差(mm)			

第一视角	设计 Jack Jin	图面 单位	A4 MM
	审核 Jacky Zhong	比例 重量	
	批准 Tony Meng	页码 版次	1/1 A/0

东莞市美韩电子科技有限公司				
Dongguan Usakro Electronic Technology Co., Ltd.				
1:1	DWG NO.	型号:UK-B02125-45-G50-SP25Y	SIZE A4	
1 of 1	PART NO.	规格: 4.5*4.5 边3脚	VER R	