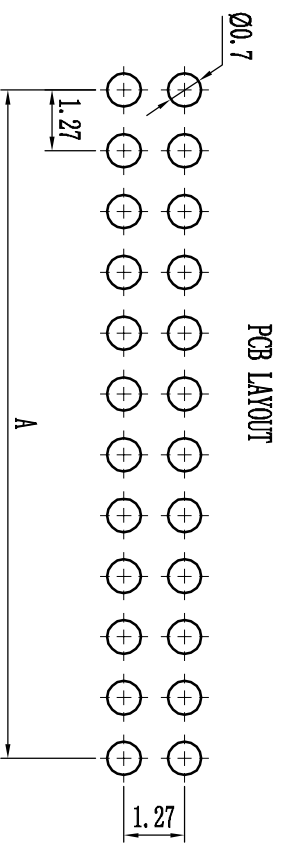
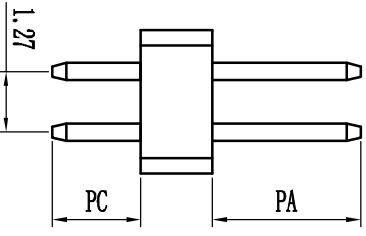
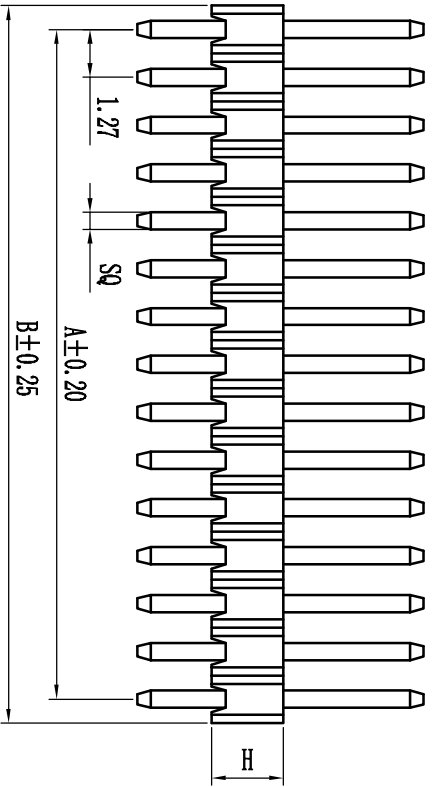



SQ
0.40
0.46



Height
H=0.85mm, 1.0mm, 1.5mm, 1.6mm, 2.0mm, 2.54mm

P 3-XX-1-2-XX-X-X-S-X	插针系列	间距	塑高	双塑	单排	Pin数	电镀	材质	角度	派生号
	1-4.0mm 2-4.1mm 3-4.27mm 4-4.2mm 5-4.25mm 6-4.25mm 7-4.3mm 8-4.3mm	0.85-0.9 1.0-1.0 1.5-1.5 1.6-1.6 2.0-2.0 2.5-2.5	1-单塑 2-双塑 3-三塑	1-单排 2-双排 3-三排 4-四排	1*40P/50P 2*40P/50P 3*40P/50P 4*40P/50P	A-In A-In B-30° C-50° D-100° E-150° F-300° S-镀锡 H-半全镀	A-PTH B-PA66 C-PA6T D-PA9T E-IPC	S=180° R=90° H=90° D=90° F=135° I=卧式90°	0-3.0 1-3.0/0.6 (双塑) 2-3.0/0.3 (双塑) 3-2.8/0.4 (双塑) 4-2.6/0.3 (双塑) 其它另做说明	



技术规范:
 额定电流 : 1AMP
 适用温度 : -40°C to +105°C
 接触电阻 : 20mΩ Max
 绝缘电阻 : 1000MΩ Min
 耐电压 : AC 500V
 绝缘材料 : Polyester (UL94V-0)
 Standard: PA-6T
 端子材质 : Brass
 电镀规范 : Au or Sn Over 50u" Ni

Pin#	尺寸A	尺寸B
1	1.27	1.27
2	1.27	2.54
3	2.54	3.81
4	3.81	5.08
5	5.08	6.35
6	6.35	7.62
7	7.62	8.89
8	8.89	10.16
9	10.16	11.43
10	11.43	12.70
11	12.70	13.97
12	13.97	15.24
13	15.24	16.51
14	16.51	17.78
15	17.78	19.05
16	19.05	20.32
17	20.32	21.59
18	21.59	22.86
19	22.86	24.13
20	24.13	25.40
21	25.40	26.67
22	26.67	27.94
23	27.94	29.21
24	29.21	30.48
25	30.48	31.75
26	31.75	33.02
27	33.02	34.29
28	34.29	35.56
29	35.56	36.83
30	36.83	38.10
31	38.10	39.37
32	39.37	40.64
33	40.64	41.91
34	41.91	43.18
35	43.18	44.45
36	44.45	45.72
37	45.72	46.99
38	46.99	48.26
39	48.26	49.53
40	49.53	50.80
41	50.80	52.07
42	52.07	53.34
43	53.34	54.61
44	54.61	55.88
45	55.88	57.15
46	57.15	58.42
47	58.42	59.69
48	59.69	60.96
49	60.96	62.23
50	62.23	63.50

东莞康导电子科技有限公司

1.27mm 双排插针, 180°
 Spec: 1.27mm Pin Header, Dual Row, Straight
 Positions: 2X2'2X50

变更单号	变更标记	变更日期	变更人	审核	批准	未标公差	比例	1:1	单位	mm	页数	1 OF 1	A0
变更单号	变更标记	变更日期	变更人	审核	批准	未标公差	比例	1:1	单位	mm	页数	1 OF 1	A0